

# Système d'appuie-tête Pro

Système d'appuie-tête à 1 élément et 2 éléments

REHATEC®

RC 70200

## Devis

Expéditeur / Adresse de facturation

## Commande

Adresse d'expédition

Client

Date

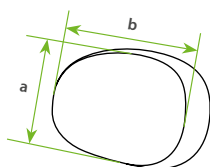
Commission

## Appuie-tête

### Appuis-têtes Pro K0011 / K0012 / K0013

sans tube de réglage en profondeur

Appuie-tête	a	b
K0011	11 cm	15 cm
K0012	12 cm	23 cm
K0013	13 cm	33 cm

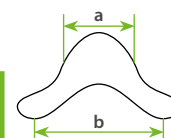



Choisir une fixation, sinon livraison sans fixation !

### Système d'appuie-tête avec guidage Wing sur les rembourrages latéraux

sans tube de réglage de profondeur

Appuie-tête	a	b
K0015	8 cm	20 cm
K0016	10 cm	24 cm
K0017	12 cm	28 cm



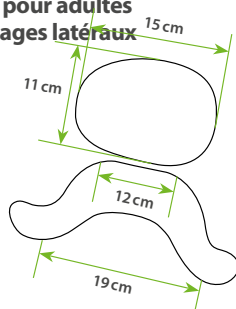
Choisissez un support, sinon la livraison se fera sans support !

**K0011 (enfants) 850,-**  
**K0012 (adolescents) 850,-**  
**K0013 (adultes) 850,-**

**K0015 610,-**  
**K0016 610,-**  
**K0017 610,-**

### Système d'appuie-tête à 2 éléments pour adultes avec guidage Wing sur les rembourrages latéraux

sans tube de réglage en profondeur

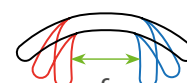
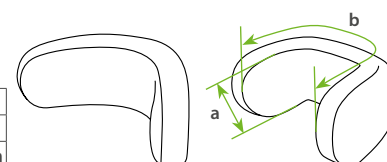


Choisir une fixation, sinon livraison sans fixation !

### Appuie-tête, réglable

sans tube de réglage en profondeur

Appuie-tête	a	b	c
10075 - m	10 cm	34 cm	9 cm
10075 - 1	10 cm	42 cm	10 cm
10075 - 2	14 cm	51 cm	12 cm



Choisir une fixation, sinon livraison sans fixation !

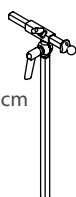
**K0018 1.275,-**

**10075 - mini 620,-**  
**10075 - 1 620,-**  
**10075 - 2 620,-**

## Fixations (en option)

### Carré droit, amovible

Avec segment denté et tube de réglage de la profondeur 16 cm sans embase de fixation



K0040

### Carré coudé, amovible

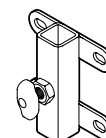
Avec segment denté et tube de réglage de la profondeur 16 cm sans embase de fixation



K0041

### Embase de fixation

en acier, 7 cm avec mini-molette pour les fixations K0040 et K0041



1001057-KS

inkl.

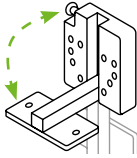

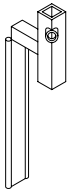
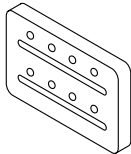
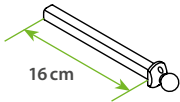
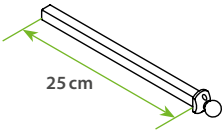
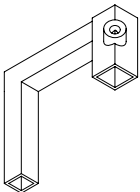
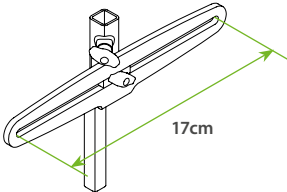
# Système d'appuie-tête Pro

Système d'appuie-tête à 1 élément et 2 éléments

REHATEC®

RC 70200

## Adaptateurs

<b>Fixation, pivotable</b> 		<b>Netti, amovible</b> 	
<b>K0051</b>	<b>215,-</b>	<b>K0052</b>	<b>48,-</b>
<b>Cirrus Silencio / Rea, amovible</b> 		<b>Adaptateur de réglage latéral</b> 	
<b>K0053</b>	<b>215,-</b>	<b>K0054</b>	<b>215,-</b>
<b>Tube profond court, tête sphérique</b> 		<b>Tube profond long, tête sphérique</b> 	
<div style="border: 1px solid green; padding: 2px; display: inline-block;">Inclus avec fixation K0040 et K0041 !</div>			
<b>1005379</b>	<b>118,-</b>	<b>1005380</b>	<b>156,-</b>
<b>Adaptateur de remise en position initiale</b> Déplacement de 8 cm vers l'arrière 		<b>Support d'appuie-tête, réglable en largeur</b> chromé 	
<b>1007669</b>	<b>194,-</b>	<b>1017832-HU</b>	<b>171,-</b>

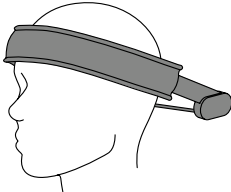
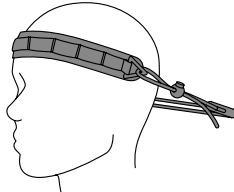
# Système d'appuie-tête Pro

Système d'appuie-tête à 1 élément et 2 éléments

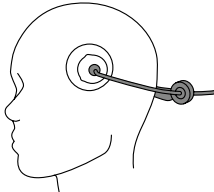
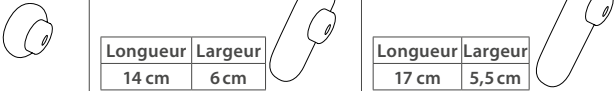
REHATEC®

RC 70200

## Système de sangle frontale pour K0011 jusqu'à K0018

Système de sangle frontale statique		Système de sangle frontale dynamique	
Réglable par fermeture velcro		Réglable par bandes et billes de réglage	
<b>K0091</b>	<b>465,-</b>	<b>K0092 adolescents / adultes</b> <b>K0093 enfants</b>	<b>620,-</b> <b>620,-</b>

## Configuration latérale, pivotable pour K0011 jusqu'à K0018

Fixation pour rembourrage latéral		Rembourrage pour configuration latérale															
Pivotable sans rembourrage																	
gauche droite		<table border="1"> <thead> <tr> <th>Longueur</th> <th>Largeur</th> </tr> </thead> <tbody> <tr> <td>6,5 cm</td> <td>6,5 cm</td> </tr> </tbody> </table>	Longueur	Largeur	6,5 cm	6,5 cm	<table border="1"> <thead> <tr> <th>Longueur</th> <th>Largeur</th> </tr> </thead> <tbody> <tr> <td>14 cm</td> <td>6 cm</td> </tr> </tbody> </table>	Longueur	Largeur	14 cm	6 cm	<table border="1"> <thead> <tr> <th>Longueur</th> <th>Largeur</th> </tr> </thead> <tbody> <tr> <td>17 cm</td> <td>5,5 cm</td> </tr> </tbody> </table>	Longueur	Largeur	17 cm	5,5 cm	
Longueur	Largeur																
6,5 cm	6,5 cm																
Longueur	Largeur																
14 cm	6 cm																
Longueur	Largeur																
17 cm	5,5 cm																
<b>K0061 pour K0011 jusqu'à K0013</b> <b>K0062 pour K0015 jusqu'à K0017</b>	<b>745,-</b> <b>745,-</b>	<b>K0071 /Unité</b>	<b>145,-</b>	<b>K0072 /Unité</b>	<b>194,-</b>	<b>K0073 /Unité</b>	<b>194,-</b>										

Pour toute construction spéciale, veuillez utiliser notre nouveau formulaire « Adaptation / Construction spéciale ». Vous le trouverez dans la rubrique de téléchargement sur [www.rehatec.com](http://www.rehatec.com)

Attention : les prix des pièces de rechange peuvent différer des prix indiqués sur le formulaire d'adaptation.