

# NANO S

1.157

 **Poids d'utilisateur autorisé**  
130 kg



**REHALIZE!**  
AUSGESUCHTE TECHNIK FÜR UMFASSENDE REHABILITATION

**MEYRA®**



\*Optimierte Entriegelung der Beinstütze für Nutzer mit eingeschränkter Hand und oder Oberkörperfunktion



Un concept de châssis esthétique



\*Seitenteil mit höhenverstellbarer Armlehne mit einer Hand zu bedienen



Double croisillon pour une conduite rigide

## Designed to swing

### RENTABILITÉ

- L'approvisionnement durable avec des possibilités d'ajustement aux modifications de fonction réduit les frais ultérieurs
- L'équipement de série complet minimise la nécessité de versions spéciales
- Une usure minimale grâce à des pièces accessoires haut de gamme
- Grande compatibilité des pièces

### BÉNÉFICE THÉRAPEUTIQUE

- La fluidité optimale du roulement et le poids réduit favorisent l'indépendance de l'utilisateur
- Adaptable aux modification de fonctions et aux besoins individuels de l'utilisateur via un réglage précis du dossier, de l'assise et du châssis
- Gamme d'équipement complète pour les utilisateurs sur le long terme
- Stabilisation et mobilisation des utilisateurs avec des maladies neurologiques, entre autres grâce à la fluidité optimale du roulement, au bon soutien pour l'assise et au poids réduit
- \*Durch geraden Vorderbau und abschwenkbaren, abnehmbaren Beinstützen dichtes Heranfahren an Alltagsgegenstände sowie therapeutische Bewegungstrainer problemlos möglich
- Mécanisme de pliage pour un chargement autonome dans la voiture

### DOMAINE D'UTILISATION

- Pour les soins permanents et de longue durée
- Pour les soins des paraplégiques
- Très bien adapté à de nombreuses maladies, même pour les personnes très atteintes
- Utilisateurs sans fonctions des extrémités inférieures (transfert latéral, entraînement via les mains courantes)
- En cas de maladies neurologiques
- Pour les utilisateurs encore capables de marcher et de se tenir debout (transfert via la position debout)

COMMANDE

DEVIS

VERSION SPÉCIALE

**Veillez faxer le formulaire de commande rempli à: 041 367 70 09**

**Service après-vente: 041 367 70 07**

Adresse de facturation / Réf. client:

Adresse de livraison:

Numéro d'identification de la taxe sur le chiffre d'affaires

Notes / Remarques:

Quantité commandée:

**MEYRA**



**Prix modèle de base**

**4'350.00 CHF**



**Poids d'utilisateur autorisé**

130 kg



**Remarques**

Nos conditions générales de vente s'appliquent, vous pouvez les consulter sur [www.meyra.de/AGB](http://www.meyra.de/AGB)  
Vous trouverez des informations sur la procédure de mesure sur <https://fr.meyra.com/messverfahren>

Valable du 01.01.2023 au 31.12.2023.

Sous réserve d'erreurs, de fautes d'impression et de modifications.

Utilisez notre K.I.S.S.S. à l'adresse [www.kiss-by-meyra.de](http://www.kiss-by-meyra.de) pour les commandes et les configurations

Veillez utiliser le configurateur afin d'éviter les incompatibilités

Lors d'un déplacement en transports publics (p. ex. en train), les dimensions du fauteuil roulant peuvent dépasser les valeurs recommandées par les entreprises de transport. Veuillez vous renseigner au préalable.



## Caractéristiques techniques

Largeurs d'assise en mm	320/340/360/380/400/420/440/460/480
Largeur en ordre de marche en mm à partir de	480/500/520/540/560/580/600/620/640/660/680
Profondeur d'assise en mm	380/400/420/440/460/480/500
Hauteur d'assise avant/arrière en mm	*450 bis 550 / 360 bis 510
Hauteur totale en mm	Hauteur d'assise AR + hauteur du dossier
Hauteur de dos en mm	variable de 250 à 450 +/- 15
Longueur avec repose-pieds en mm	*835 - 995 (abhängig von Rahmenlänge, Radgröße und Achsposition)
Poids de la personne	130 kg
Poids à vide	à partir de 10 kg
Poids total aut.	145 kg
Poids de transport	à partir de 6,5 kg
Roue motrice	600 mm(24 ") / 635 mm(25 ") / 660 mm(26 ")
Test de freinage selon les normes	7°

Faites votre choix en cochant les cases correspondantes

Construction spéciale/solution individuelle s.d. - sur demande

Version standard: Si vous n'effectuez pas d'autre sélection, nous livrons en principe la version standard.

## 01 Largeur d'assise / Profondeur d'assise

	Chassis court (C-351)			Chassis moyen (C-352)		Chassis long (C-353)	
	(C-368)	(C-615)	(C-784)	(C-618)	(C-619)	(C-787)	(C-792)
Largeur/profondeur d'assise	PA 380 mm	PA 400 mm	PA 420 mm	PA 440 mm	PA 460 mm	PA 480 mm	PA 500 mm
LA 320 mm (C-32)							
LA 340 mm (C-34)							
LA 360 mm (C-36)							
LA 380 mm (C-38)							
LA 400 mm (C-40)							
LA 420 mm (C-342)							
LA 440 mm (C-344)							
LA 460 mm (C-46)							
LA 480 mm (C-48)							

## 02 Forme du châssis (angle de châssis et rétrécissement de châssis)☒

CODE	DÉSIGNATION	CHF
721	Anneau de transport pour la fixation du fauteuil roulant côté véhicule	652.00
903	Fourche de roue directrice renforcée	95.00

**⚠** Recommandé en cas d'utilisation d'entraînements supplémentaires et de poids élevés des utilisateurs

Faites votre choix en cochant les cases correspondantes

Construction spéciale/solution individuelle s.d. - sur demande

Version standard: Si vous n'effectuez pas d'autre sélection, nous livrons en principe la version standard.

## 03 Hauteur d'assise avant (HAAv) en combinaison avec volant en plastique (sans coussin d'assise)

Veillez sélectionner la hauteur d'assise souhaitée en choisissant une combinaison possible de hauteur d'assise et de taille de roue. La différence de hauteur d'assise maximale autorisée entre les hauteurs avant et arrière est de 100 mm!

Recommandation : roues directrices en caoutchouc plein pour poids d'utilisateur supérieurs

Hauteur d'assise avant en mm (HAAv)

Code/Art.	Roue directrice	450	460	470	480	490	500	510	520	530	540	550
151/908	Ø 100 caoutchouc plein noir						<input checked="" type="checkbox"/>					
151/909	Ø 100 caoutchouc plein gris						<input checked="" type="checkbox"/>					
325/908	Ø 125 caoutchouc plein noir											
325/909	Ø 125 caoutchouc plein gris											
327/908	Ø 142 caoutchouc souple noir											
327/909	Ø 142 Caoutchouc souple gris											
161/909	*Ø 175 pannensicher grau											
645/909	*Ø 180 luftbereift grau											

Faites votre choix en cochant les cases correspondantes

Construction spéciale/solution individuelle s.d. - sur demande

Version standard: Si vous n'effectuez pas d'autre sélection, nous livrons en principe la version standard.

## Hauteur du siège avant en combinaison avec volant en aluminium (sans coussin de siège)

Code	Roue directrice	Hauteur d'assise avant en mm (HAAv)								
		450	460	470	480	490	500	510	520	530
2483	Ø 100 x 37 mm, Argent	185.00	185.00	185.00	185.00	185.00	185.00	185.00	185.00	185.00
2484	Ø 100 x 37 mm, noir	185.00	185.00	185.00	185.00	185.00	185.00	185.00	185.00	185.00
2485	Ø 100 x 37 mm, blanc	185.00	185.00	185.00	185.00	185.00	185.00	185.00	185.00	185.00
2486	Ø 100 x 37 mm, rouge	185.00	185.00	185.00	185.00	185.00	185.00	185.00	185.00	185.00
2487	Ø 100 x 37 mm, bleu	185.00	185.00	185.00	185.00	185.00	185.00	185.00	185.00	185.00
2488	Ø 100 x 37 mm, orange	185.00	185.00	185.00	185.00	185.00	185.00	185.00	185.00	185.00
2489	Ø 125 x 37 mm, argent		185.00	185.00	185.00	185.00	185.00	185.00	185.00	185.00
2490	Ø 125 x 37 mm, noir		185.00	185.00	185.00	185.00	185.00	185.00	185.00	185.00
2491	Ø 125 x 37 mm, blanc		185.00	185.00	185.00	185.00	185.00	185.00	185.00	185.00
2492	Ø 125 x 37 mm, rouge		185.00	185.00	185.00	185.00	185.00	185.00	185.00	185.00
2493	Ø 125 x 37 mm, bleu		185.00	185.00	185.00	185.00	185.00	185.00	185.00	185.00
2494	Ø 125 x 37 mm, orange		185.00	185.00	185.00	185.00	185.00	185.00	185.00	185.00
2480	*Ø 100 x 37 mm, Lightwheel Schwarz	170.00	170.00	170.00	170.00	170.00	170.00	170.00	170.00	170.00
2481	*Ø 100 x 37 mm, Lenkrolle Silber	280.00	280.00	280.00	280.00	280.00	280.00	280.00	280.00	280.00
2482	*Ø 125 x 32 mm, Lenkrolle Silber		280.00	280.00	280.00	280.00	280.00	280.00	280.00	280.00

 Pneu: plein caoutchouc, noir

Numéro de version: #1037 - 13.03.2023

Faites votre choix en cochant les cases correspondantes

Construction spéciale/solution individuelle s.d. - sur demande

Version standard: Si vous n'effectuez pas d'autre sélection, nous livrons en principe la version standard.

## Hauteur d'assise avant (HAAv) en combinaison avec le volant en carbone (sans coussin d'assise)

Code	Roue directrice	Hauteur d'assise avant en mm (HAAv)								
		450	4560	470	480	490	500	510	520	530
2495	Ø 100 x 30 mm, noir	265.00	265.00	265.00	265.00	265.00	265.00	265.00	265.00	
2496	Ø 125 x 30 mm, noir		265.00	265.00	265.00	265.00	265.00	265.00	265.00	265.00

 Pneu: plein caoutchouc, noir



Numéro de version: #1037 - 13.03.2023

Faites votre choix en cochant les cases correspondantes

Construction spéciale/solution individuelle s.d. - sur demande

Version standard: Si vous n'effectuez pas d'autre sélection, nous livrons en principe la version standard.

## 04 Jante Roue motrice e.c. avec hauteur de siège (pneu KAT 07 et pneu à griffe CAT 06)

HAAr (mm) 360 370 380 390 400 410 420 430 440 450 460 470 480

**A**

CODE	HAAr	DÉSIGNATION	Ø	CHF
651	<b>A</b>	Roue standard, axe d'emboîtement inclu (Paire)	24"	0.00
2651	<b>A</b>	Roue standard noire, axe d'emboîtement inclu( paire) <b>!</b> pas en combinaison avec frein à tambour CODE 706	24"	0.00
706	<b>A</b>	Roue à frein à tambour avec rayons radiaux et frein à tambour pour l'accompagnateur <b>!</b> Uniquement en combinaison avec poignées de poussée CODE 502 Uniquement en combinaison avec CODE 423 Carrossage 0° Uniquement en combinaison avec parties latérales CODE 98, 81, 84 ou 748	24"	590.00
848	<b>A</b>	SILVERDESIGN avec rayons radiaux et moyeu à flasque haut, arbre de roue incl. (paire)	24"	160.00
695		Roue active avec rayons radiaux, moyeu à flasque haut, jante double paroi (jante jumbo) en noir <b>!</b> Recommandé à partir d'un poids d'utilisateur de 100 kg ou en cas de conduite dynamique pas e.c. avec. Pneus à pinces Carbolife CODE 849, 850, 853	24"	290.00
695		Roue active avec rayons radiaux, moyeu à flasque haut, jante double paroi (jante jumbo) en noir <b>!</b> Recommandé à partir d'un poids d'utilisateur de 100 kg ou en cas de conduite dynamique pas e.c. avec. Pneus à pinces Carbolife CODE 849, 850, 853	25"	290.00
695		Roue active avec rayons radiaux, moyeu à flasque haut, jante double paroi (jante jumbo) en noir <b>!</b> Recommandé à partir d'un poids d'utilisateur de 100 kg ou en cas de conduite dynamique pas e.c. avec. Pneus à pinces Carbolife CODE 849, 850, 853	26"	290.00
2469	<b>A</b>	Spinergy CLX, roue motrice en carbone, rayons et moyeu noirs	24"	1'480.00
2470	<b>A</b>	Spinergy LX, roue motrice en aluminium, rayons, jante et moyeu noirs	24"	930.00
2471	<b>A</b>	Spinergy LX, roue motrice en aluminium, jante et moyeu noirs, rayons blancs	24"	930.00
2472	<b>A</b>	Spinergy LX, roue motrice en aluminium, jante et moyeu noirs, rayons orange	24"	930.00

**!** Hauteur du siège sans coussin de siège

Faites votre choix en cochant les cases correspondantes

Construction spéciale/solution individuelle s.d. - sur demande

Version standard: Si vous n'effectuez pas d'autre sélection, nous livrons en principe la version standard.

## Roues motrices en combinaison avec la hauteur du siège (y compris le pneu et le grip)

HAAr (mm) 360 370 380 390 400 410 420 430 440 450 460 470 480

**A**

CODE	HAAr	DÉSIGNATION	Ø	CHF
2465	<b>A</b>	Six-Star, y compris pneus haute pression 8 bar et pneus à griffe en aluminium (paire)	24x1"	760.00
752	<b>A</b>	Roue Light avec pneus RightRun Light et main courante alu noir ⚠ *nur i.V. mit 0° Radsturz CODE 423 nicht i.V. mit Transportöse CODE 721 Empfohlen bis max. 90kg Nutzergewicht	24"	420.00
2473	<b>A</b>	Roue motrice Blacklight en aluminium, y compris pneus Schwalbe Marathon Plus et pneu à griffe en aluminium, jante, moyeu et rayons noirs	24x1"	420.00
2466		Roue de Cross, y compris pneus à gros crampons et pneus à griffes en acier inoxydable (paire) ⚠ Recommandation : Partie latérale CODE 98	24x1,75"	570.00
2461		Roue motrice Day-Lite en aluminium, jante, moyeu et rayons noirs. Pneu à griffe en aluminium noir et pneu MBL Gazelle noir ⚠ poids max. de l'utilisateur 100kg	24x1"	475.00
2468		Roue motrice Day-Lite en aluminium, jante, moyeu et rayons noirs, pneu à griffe en aluminium noir et pneu MBL Speedlite noir ⚠ poids max. de l'utilisateur 100kg	25x1"	420.00

⚠ Hauteur du siège sans coussin de siège

## Position horizontale de la roue motrice (réglage du centre de gravité)

	PASSIF			MOYEN			*AKTIV (Pos./mm)			
	1/35	2/45	3/57	4/69	5/81	6/93	7/105	8/115	9/135	10/147
Position										

⚠ \*Achsposition in mm (Hinterkante Rückenrohr bis Mitte Achse)  
 AKTIV Position i.V. mit Rahmen kurz CODE 351 nicht montierbar

## 05 Carrossage



CODE	DÉSIGNATION	CHF
423	Carrossage 0°	0.00
447	Carrossage de 3° (piste ajustable)	98.00

Faites votre choix en cochant les cases correspondantes


Construction spéciale/solution individuelle s.d. - sur demande

Version standard: Si vous n'effectuez pas d'autre sélection, nous livrons en principe la version standard.

## 06 Mains courantes

CODE	DÉSIGNATION	Ø	CHF
493	Inox, brillant poli	24"/25"/26"	0.00
494	Aluminium  Pas en combinaison avec la roue active CODE 695	24"	0.00
445	Titane avec 6 supports  Uniquement en combinaison avec la roue active CODE 695 ou la roue Spinergy CODE 2469, 2470, 2471, 2472	24"/25"/26"	485.00
168	Cerceaux tetra optigrip	24"	485.00
849	Curve L, aluminium noir anodisé, profil de main courante ergonomique, H 31 mm	24"	510.00
850	Curve L Tetra Grip, revêtement antiglisse, aluminium, adapté our tétraplégiques, profilé de main courante ergonomique, H 31 mm	24"	640.00
853	Gekko, aluminium noir anodisé avec rebord en caoutchouc amovible, profil ergonomique, H 31 mm	24"	730.00

### Options de mains courantes

CODE	DÉSIGNATION		CHF
166	Recouvrement cerceaux silicone lisse, noir  Non combiné avec des griffes en aluminium CODE 494	24"	166.00
692	Distance mains courantes étroit	24"	0.00
693	Distance mains courante large	24"	0.00

Faites votre choix en cochant les cases correspondantes

Construction spéciale/solution individuelle s.d. - sur demande

Version standard: Si vous n'effectuez pas d'autre sélection, nous livrons en principe la version standard.

## 07 Pneumatiques

CODE	DÉSIGNATION	Ø			CHF
496	Pneus à air ( pneus pleins) 8 bar	24x1"	25x1"	26x1"	0.00
395	Pneus Maxxis VN Master Alpha protect noirs, increvables, 10 bar	24x1"			66.00
897	Pneus Schwalbe Marathon Plus Evolution, résistant aux crevaisons	24x1"	25x1"	26x1"	89.00
363	Pneus Schwalbe ONE, sans profil, résistant aux crevaisons	24x1"			156.00

Remarque : Les pneus sont composés d'un mélange caoutchouc et peuvent laisser des traces durables ou difficiles à enlever sur certains supports (p. ex. sols en matière synthétique, en bois ou parquets, tapis, moquettes).

Nous ne pouvons assumer aucune responsabilité pour des dommages dus à l'abrasion.

### Système de contrôle de la pression des pneumatiques

ARTICLE	DÉSIGNATION	CHF
1080617	Système de contrôle de pression de pneus pour les véhicules à 4 roues	124.00
1080618	Système de contrôle de pression de pneu pour les véhicules à 2 roues	95.00

## 08 Freins

CODE	DÉSIGNATION	CHF
305	Freins à pression utilisateur	0.00
2595	*Light Scherenbremse aus Aluminium, wegschwenkbar	196.00
652	Frein de compression, fléchissement latéral	0.00
681	Extension de levier de frein, rabattable, fixe	102.00

 uniquement e.c. avec CODE 305 ou CODE 652 Frein à pression

Faites votre choix en cochant les cases correspondantes

Construction spéciale/solution individuelle s.d. - sur demande




Version standard: Si vous n'effectuez pas d'autre sélection, nous livrons en principe la version standard.

## 09 Hauteur de sangle dorsale (HD)

Hauteur de sangle dorsale en mm

	(C-620)	(C-626)	(C-631)	(C-632)	(C-633)
<b>DÉSIGNATION</b>	<b>250</b>	<b>300</b>	<b>350</b>	<b>400</b>	<b>450</b>
Ceinture dorsale, ajustable par bandes velcro réglable +/- 15 mm					

### Options de ceinture dorsale

CODE	DÉSIGNATION	CHF
2002	Housse de dos 20 mm plus large  uniquement en combinaison avec CODE 235 textile noir ou 292 maille filet, respirant, noir	0.00
2003	Housse de dos 40 mm plus large  uniquement en combinaison avec CODE 235 textile noir ou 292 maille filet, respirant, noir	0.00
593	Sans revêtement du dos  recommandé lors de l'utilisation des systèmes dorsaux RIDE	0.00

## 10 Dossiers



Standard 90° par rapport au siège  
réglable en angle et verrouillable  
Angle d'inclinaison du dossier : -5°/ +5°/ + 10

CODE	DÉSIGNATION	CHF
410	*Rücken mit Schiebegriff kurz, höheneinstellbar +/- 15mm	0.00
411	Dossier sans poignée de manœuvre	0.00
502	Dos avec poignée de manœuvre, montée sur le tube du dos, réglable en hauteur en continu jusqu'à 150 mm	295.00
141	Poignée de manœuvre, pivotante	260.00
2310	Tubes de dossier ajustés 15 mm par côté	390.00
2311	Tubes de dossier ajustés 25 mm par côté	390.00
2312	Tubes de dossier rétractés 15 mm par côté	390.00
2313	Tubes de dossier rétractés 25 mm par côté	390.00

 \*CODE 2310 - 2313 nur ab Rückenhöhe 350 mm

Faites votre choix en cochant les cases correspondantes Construction spéciale/solution individuelle s.d. - sur demande Version standard: Si vous n'effectuez pas d'autre sélection, nous livrons en principe la version standard.

### Options de dossier

CODE	DÉSIGNATION	CHF
2032	Pelotes thoraciques ErgoSeat , petites, la paire  Recommandé pour la hauteur de dossier 300 - 400 mm	369.00
238	Arceau de stabilisation pour le dos, se plie avec le fauteuil  Pas en combinaison avec poignées de poussée CODE 502 à partir de LA 320mm	176.00

### \*Rückengurtvarianten

CODE	DÉSIGNATION	CHF
235	Textile noir	0.00
292	Tissu, respirant, noir	235.00

### 11 Ride Système de dos

Veuillez indiquer le CODE de la fiche de commande RIDE :

### 12 Coussins

CODE	DÉSIGNATION	CHF
560	Coussin 30 mm	155.00
561	Coussin 60 mm	155.00
562	Bande velcro sur la toile d'assise	0.00

Faites votre choix en cochant les cases correspondantes

Construction spéciale/solution individuelle s.d. - sur demande

Version standard: Si vous n'effectuez pas d'autre sélection, nous livrons en principe la version standard.

## Netti Contour Coussin d'assise

CODE	DÉSIGNATION	LARGEUR	PROFONDEUR	CHF
7361	Netti Contour Respiratoire 3D Référence	400 mm	400 mm	218.00
7362	Netti Contour Respiratoire 3D Référence	400 mm	450 mm	218.00
7363	Netti Contour Respiratoire 3D Référence	430 mm	400 mm	218.00
7364	Netti Contour Respiratoire 3D Référence	430 mm	450 mm	218.00
7365	Netti Contour Respiratoire 3D Référence	450 mm	400 mm	218.00
7366	Netti Contour Respiratoire 3D Référence	450 mm	450 mm	218.00
7367	Netti Contour Respiratoire 3D Référence	450 mm	500 mm	218.00
7368	Netti Contour Respiratoire 3D Référence	500 mm	450 mm	218.00
7369	Netti Contour Respiratoire 3D Référence	500 mm	500 mm	218.00





 Coussin d'assise Netti Contour adapté aux vraies largeurs et profondeurs d'assise +/-20mm

## 13 Siège Ride System

Veuillez indiquer le CODE de la fiche de commande RIDE :

## 14 Éléments latéraux et accoudoirs

\*1 = fest verschraubt 2 = hochschwenkbar 3 = abnehmbar 4 = verriegelbar 5 = Armlehne höhenverstellbar 6 = mit Radüberdeckung

CODE	DÉSIGNATION	FONCTIONS	CHF
100	*Seitenteil aus Aluminium in schwarz mit Kälteschutzeinlage  incl. garde-boue 35mm	1,6	292.00
783	Protège-vêtements en Carbone (paire)  incl. garde-boue 35mm	1,6	250.00
748	*Seitenteil aus Aluminium in schwarz mit Kälteschutzeinlage inkl. höhenverstellbarer Armlehne (verschraubt)	1,5	250.00
98	*Seitenteil aus Aluminium in schwarz mit Kälteschutzeinlage inkl. Radspritzschutz 50mm		145.00
81	Élément latéral, accoudoir court, réglable en hauteur d'une seule main  *Ab HSH 450 mm möglich Lieferbar ab April 2023		185.00
84	Élément latéral, accoudoir long, réglable en hauteur d'une seule main  *Ab HSH 440 mm möglich Lieferbar ab April 2023		185.00

Faites votre choix en cochant les cases correspondantes

Construction spéciale/solution individuelle s.d. - sur demande

Version standard: Si vous n'effectuez pas d'autre sélection, nous livrons en principe la version standard.

## Côté Options

CODE	DÉSIGNATION	CHF
11	Accoudoir demontable <b>!</b> seulement en combinaison avec CODE 100 ou 783	0.00
2903	Support d'accoudoir renforcé en aluminium, noir <b>!</b> pas en combinaison avec. Partie latérale amovible CODE 11	180.00

## 15 Repose-jambes et repose-pieds

CODE	DÉSIGNATION	CHF
293	*Beinstützberteil abnehmbar und wegschwenkbar, Vorderrahmenwinkel 84°	0.00
759	*Beinstützenoberteil CODE 293, nur links montiert	0.00
760	*Beinstützenoberteil CODE 293, nur rechts montiert	0.00
94	Sans repose-jambes et pieds	0.00

## Repose-pieds

LSJ (mm) 380 390 400 410 420 430 440 450 460 470 480

**A**

CODE	LSJ (mm)	DÉSIGNATION	CHF
312	<b>A</b>	*Fußstütze durchgehend aus stabilem Aluminiumprofil in schwarz hochklappbar, höhen- und winkelverstellbar	480.00
311	<b>A</b>	*Fußstütze durchgehend aus Aluminium in schwarz hochklappbar, höhen- und winkelverstellbar	0.00
4312	<b>A</b>	*LED Fußstütze aus stabilem Aluminium in schwarz durchgehend, höhen-/tiefen- und winkelverstellbar, inkl. Bluetooth Modul <b>!</b> En combinaison avec CODE 4959 à partir de La largeur d'assise 360 mm en combinaison avec CODE 4950 à partir de la largeur d'assise 400 mm	505.00
4313	<b>A</b>	*LED Fußstütze aus stabilem Aluminium in schwarz durchgehend, höhen-/tiefen- und winkelverstellbar <b>!</b> En combinaison avec CODE 4959 à partir de La largeur d'assise 360 mm en combinaison avec CODE 4950 à partir de la largeur d'assise 400 mm	440.00
808	<b>A</b>	*Einzelfußplatten aus Aluminium in schwarz, hochklappbar, tiefen- und winkelverstellbar	0.00
359		Sangle pour mollet	0.00





Faites votre choix en cochant les cases correspondantes Construction spéciale/solution individuelle s.d. - sur demande Version standard: Si vous n'effectuez pas d'autre sélection, nous livrons en principe la version standard.**16 Couleurs de cadre**

CODE	DÉSIGNATION	CHF
130	Gris titan	0.00
183	Argent métallique	0.00
186	Magicblue	0.00
216	Noir foncé	0.00
206	Noir mat	0.00
224	Bleu métallique	0.00
227	Rouge métallique	0.00
4023	Blanc signal	0.00
4040	Downtown Grey	0.00
4041	Magicblue mat	0.00
4042	Bleu métallique mat	0.00
4043	Marron métallique mat	0.00
4044	Rouge métallique mat	0.00
4045	Blanc signal mat	0.00
4046	Vert métallique mat	0.00
4047	Violet métallique mat	0.00
4048	Cuivre métallique	0.00
4049	Vert-Olive mat	0.00
4913	Crossorange	0.00
4922	Vert métallique	0.00
4050	*Sky Blue	0.00

Faites votre choix en cochant les cases correspondantes Construction spéciale/solution individuelle s.d. - sur demande Version standard: Si vous n'effectuez pas d'autre sélection, nous livrons en principe la version standard.**17 Design du châssis**

CODE	DÉSIGNATION	COULEUR	CHF
2300	Reflective Sticker	blanc	40.00
2301	Reflective Sticker	noir	40.00
2302	Reflective Sticker	Tricolore	40.00
2303	Reflective Sticker	Arc-en-ciel	40.00


**Design des autocollants**

CODE	DÉSIGNATION	CHF
2304	MEYRA Design  *nur i.V. mit Reflective Sticker CODE 2300, 2301, 2302 oder 2303	0.00
2305	STRIPE Design  *nur i.V. mit Reflective Sticker CODE 2300, 2301, 2302 oder 2303	0.00
2306	Montage chez MEYRA  Uniquement en combinaison avec les couleurs blanc, noir et tricolore et le design MEYRA	150.00




Faites votre choix en cochant les cases correspondantes Construction spéciale/solution individuelle s.d. - sur demande Version standard:

Si vous n'effectuez pas d'autre sélection, nous livrons en principe la version standard.

**18 Options****Protection pour les mains et les rayons**

CODE	DÉSIGNATION	CHF
489	Transparent	264.00
	 Pas en combinaison avec roue Spinergy CODE 2469, 2470, 2471, 2472	

**Roulettes d'appui**



CODE	DÉSIGNATION	CHF
728	Anti-basculs escamotables, 1 paire, (recommandé)	380.00
	 Pas combinable avec la béquille anti-bascul CODE 309	
729	Anti-bascul escamotable monté à gauche	190.00
	 Pas en combinaison avec la béquille anti-bascul CODE 309/4930	
730	Anti-bascul escamotable monté à droite	190.00
	 Pas en combinaison avec la béquille anti-bascul CODE 309/4931	

**Béquilles anti-bascul**

CODE	DÉSIGNATION	CHF
309	Béquille anti-bascul (1 paire)	168.00
	 Pas combinable avec les roulettes d'appui CODE 728/729/730	
4930	Béquille anti-bascul, montée à gauche	84.00
	 Pas combinable avec les roulettes d'appui CODE 729/730	
4931	Béquille anti-bascul, montée à droite	84.00
	 Pas combinable avec les roulettes d'appui CODE 728/730	

Faites votre choix en cochant les cases correspondantes Construction spéciale/solution individuelle s.d. - sur demande Version standard: Si vous n'effectuez pas d'autre sélection, nous livrons en principe la version standard.

### Autre Option

CODE	DÉSIGNATION	CHF
833	Ceinture de sécurité	134.00
970	Porte-canne  Seulement combinable avec la béquille anti-bascule CODE 309/4390/4391	68.00
819	Éclairage passif  pas en combinaison avec. CODE 752, 2473, 2461 et 2468	38.00
951	Filet à provision	29.00

## DONNÉES UTILISATEURS

Prénom

Nom

Rue

CODE POSTAL

Ville

Pays

Anniversaire

Diagnostic 1

Diagnostic 2

Téléphone

Téléphone portable

E-mail

Numéro de commande

## DONNÉES ANATOMIQUES (EN MM)

1) Profondeur d'assise

2) Largeur du siège

3) Largeur de la poitrine

4) Profondeur de poitrine

5) Hauteur du coude

6) Hauteur sous les aisselles

7) Hauteur du dos

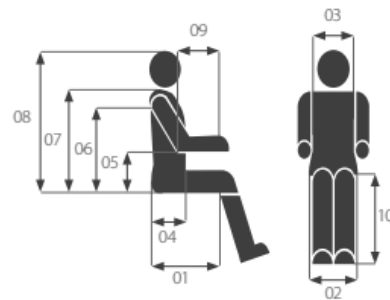
8) Hauteur de la tête

9) Longueur de l'avant-bras

10) Longueur du bas de la jambe

Taille du corps

Poids (kg)



Remarques

J'accepte les conditions générales de vente de MEYRA GmbH (version janvier 2023)

<https://www.meyra.com/gtc/>

Date

Ville

Signature