

NANO S

1.157

 **Zugelassenes Benutzergewicht**
130 kg



REHALIZE!
AUSGESUCHTE TECHNIK FÜR UMFASSENDE REHABILITATION


MEYRA®



Optimierte Entriegelung der Beinstütze für Nutzer mit eingeschränkter Hand- und/oder Oberkörperfunktion



Formschönes Rahmenkonzept



Seitenteil mit höhenverstellbarer Armlehne mit einer Hand zu bedienen



Doppelkreuzstrebe für ein starrrahmenähnliches Fahrverhalten

Designed to swing

WIRTSCHAFTLICHKEIT

- Dauerversorgung mit Anpassmöglichkeiten an Funktionsveränderungen reduziert Folgekosten
- Umfangreiche Serienausstattung minimiert den Bedarf an teuren Sonderanfertigungen
- Geringster Verschleiß durch hochqualitative Anbauteile
- Hohe Teilekompatibilität

THERAPEUTISCHER NUTZEN

- Die optimale Leichtläufigkeit und das geringe Eigengewicht unterstützen die Unabhängigkeit des Benutzers
- Anpassbar an Funktionsveränderungen und individuelle Bedürfnisse des Anwenders durch feinstufige Einstellung von Rückenteil, Sitz und Fahrwerk
- Umfangreiches Ausstattungssortiment für Langzeitnutzer
- Stabilisierung und Mobilisierung von Benutzern mit neurologischen Krankheitsbildern, u.a. durch optimale Leichtläufigkeit, gute Unterstützung beim Sitzen und geringes Gewicht
- Durch geraden Vorderbau und abschwenkbaren, abnehmbaren Beinstützen dichtes Heranfahren an Alltagsgegenstände sowie therapeutische Bewegungstrainer problemlos möglich
- Faltmechanismus für selbständiges Verladen ins Auto

EINSATZBEREICH

- Bei Dauer- und Langzeitversorgungen
- Für Querschnittversorgungen
- Sehr gute Eignung für viele Krankheitsbilder, auch für schwerer Betroffene
- Anwender ohne Funktionen der unteren Extremitäten (seitlicher Transfer, Antrieb über die Greifreifen)
- Bei neurologischen Erkrankungen
- Für Benutzer mit Restgeh- und Stehfähigkeit (Transfer über den Stand)

BESTELLUNG

KOSTENVORANSCHLAG

SONDERANFERTIGUNG

Ausgefülltes Bestellformular bitte faxen an: 041 367 70 09

Kundenservice: 041 367 70 07

Rechnungsanschrift / Kunden-Nr.:

Lieferanschrift:

Umsatzsteuer-ID

Kommission / Bemerkungen:

Bestellmenge:

MEYRA



Preis Grundmodell

4'350.00 CHF



Zugelassenes Benutzergewicht

130 kg



Hinweise

Es gelten unsere Allgemeinen Geschäftsbedingungen, die Sie auf www.meyra.de/AGB finden
Informationen zum Messverfahren finden Sie unter www.meyra.de/messverfahren

Gültig vom 01.01.2023 – 31.12.2023.

Irrtümer, Druckfehler und Änderungen vorbehalten.

Nutzen Sie für Bestellungen und Konfigurationen unser K.I.S.S.S. unter www.kisss-by-meyra.de
Sie vermeiden damit Rückfragen und fehlerhafte Bestellungen dank Baubarkeits-Prüfung

Beim Transport in öffentlichen Verkehrsmitteln (z.B. Zug) können die Abmessungen des Rollstuhles
über den Richtwerten der Transportunternehmen liegen. Bitte erkundigen Sie sich im Vorfeld.



Technische Daten

Sitzbreiten in mm	320/340/360/380/400/420/440/460/480
Breite fahrbereit in mm ab	480/500/520/540/560/580/600/620/640/660/680
Sitztiefe in mm	380/400/420/440/460/480/500
Sitzhöhe vorne/hinten in mm	450 bis 550 / 360 bis 510
Gesamthöhe in mm	Sitzhöhe hinten + Rückenhöhe
Rückenhöhe in mm	variable von 250 bis 450 +/- 15
Länge mit Fußstütze in mm	835 - 995 (abhängig von Rahmenlänge, Radgröße und Achsposition)
Personengewicht	130 kg
Leergewicht ab	ab 10 kg
Zul. Gesamtgewicht	145 kg
Transportgewicht	ab 6,5 kg
Antriebsrad	600 mm(24 Zoll) / 635 mm(25 Zoll) / 660 mm(26 Zoll)
Bremsprüfung nach NORM	7°

Bitte kreuzen Sie Ihre Auswahl in den Kästchen an

S SBI - Sonderbau/Individuallösung a.A. - auf Anfrage

Standard-Ausführung: Sollten Sie keine andere Auswahl treffen, liefern wir grundsätzlich in der Standard-Ausführung aus.

01 Sitzbreite / Sitztiefe

	Rahmen kurz (C-351)			Rahmen mittel (C-352)		Rahmen lang (C-353)	
	(C-368)	(C-615)	(C-784)	(C-618)	(C-619)	(C-787)	(C-792)
Sitzbreite/Sitztiefe	ST 380 mm	ST 400 mm	ST 420 mm	ST 440 mm	ST 460 mm	ST 480 mm	ST 500 mm
SB 320 mm (C-32)							
SB 340 mm (C-34)							
SB 360 mm (C-36)							
SB 380 mm (C-38)							
SB 400 mm (C-40)							
SB 420 mm (C-342)							
SB 440 mm (C-344)							
SB 460 mm (C-46)							
SB 480 mm (C-48)							

02 Rahmenoptionen

CODE	BEZEICHNUNG	CHF
721	Transportöse für fahrzeugseitige Befestigung des Rollstuhles	652.00
903	Verstärkte Lenkradgabeln	95.00
	⚠ Empfohlen bei Verwendung von Zusatzantrieben und höheren Nutzergewichten	

Bitte kreuzen Sie Ihre Auswahl in den Kästchen an

S SBI - Sonderbau/Individuallösung a.A. - auf Anfrage

Standard-Ausführung: Sollten Sie keine andere Auswahl treffen, liefern wir grundsätzlich in der Standard-Ausführung aus.

03 **Sitzhöhe vorne (VSH) in Kombination mit Kunststofflenkrad (ohne Sitzkissen)**

Bitte wählen Sie Ihre gewünschte Sitzhöhe durch Auswahl einer möglichen Kombination aus Sitzhöhe und Radgröße. Die maximal zulässige Sitzhöhendifferenz zwischen vorderer und hinterer Sitzhöhe beträgt 100 mm!

Vordere Sitzhöhe in mm (VSH)

Code/Art.	Lenkrad	450	460	470	480	490	500	510	520	530	540	550
151/908	Ø 100 Vollgummi schwarz						<input type="checkbox"/>					
151/909	Ø 100 Vollgummi grau											
325/908	Ø 125 Vollgummi schwarz											
325/909	Ø 125 Vollgummi grau											
327/908	Ø 142 Soft-Vollgummi schwarz											
327/909	Ø 142 Soft-Vollgummi grau											
161/909	Ø 175 pannensicher grau											
645/909	Ø 180 luftbereift grau											

Versions-Nr.: #1037 - 13.03.2023

Bitte kreuzen Sie Ihre Auswahl in den Kästchen an

SBI - Sonderbau/Individuallösung a.A. - auf Anfrage

Standard-Ausführung: Sollten Sie keine andere Auswahl treffen, liefern wir grundsätzlich in der Standard-Ausführung aus.

Sitzhöhe vorne (VSH) in Kombination mit Aluminium Lenkrad (ohne Sitzkissen)

Code	Lenkrad	Vordere Sitzhöhe in mm (VSH)								
		450	460	470	480	490	500	510	520	530
2483	Ø 100 x 37 mm, Silber	185.00	185.00	185.00	185.00	185.00	185.00	185.00	185.00	185.00
2484	Ø 100 x 37 mm, Schwarz	185.00	185.00	185.00	185.00	185.00	185.00	185.00	185.00	185.00
2485	Ø 100 x 37 mm, Weiß	185.00	185.00	185.00	185.00	185.00	185.00	185.00	185.00	185.00
2486	Ø 100 x 37 mm, Rot	185.00	185.00	185.00	185.00	185.00	185.00	185.00	185.00	185.00
2487	Ø 100 x 37 mm, Blau	185.00	185.00	185.00	185.00	185.00	185.00	185.00	185.00	185.00
2488	Ø 100 x 37 mm, Orange	185.00	185.00	185.00	185.00	185.00	185.00	185.00	185.00	185.00
2489	Ø 125 x 37 mm, Silber		185.00	185.00	185.00	185.00	185.00	185.00	185.00	185.00
2490	Ø 125 x 37 mm, Schwarz		185.00	185.00	185.00	185.00	185.00	185.00	185.00	185.00
2491	Ø 125 x 37 mm, Weiß		185.00	185.00	185.00	185.00	185.00	185.00	185.00	185.00
2492	Ø 125 x 37 mm, Rot		185.00	185.00	185.00	185.00	185.00	185.00	185.00	185.00
2493	Ø 125 x 37 mm, Blau		185.00	185.00	185.00	185.00	185.00	185.00	185.00	185.00
2494	Ø 125 x 37 mm, Orange		185.00	185.00	185.00	185.00	185.00	185.00	185.00	185.00
2480	Ø 100 x 37 mm, Lightwheel Schwarz	170.00	170.00	170.00	170.00	170.00	170.00	170.00	170.00	170.00
2481	Ø 100 x 37 mm, Lenkrolle Silber	280.00	280.00	280.00	280.00	280.00	280.00	280.00	280.00	280.00
2482	Ø 125 x 32 mm, Lenkrolle Silber		280.00	280.00	280.00	280.00	280.00	280.00	280.00	280.00

 Bereifung: Vollgummi, schwarz

Versions-Nr.: #1037 - 13.03.2023

Bitte kreuzen Sie Ihre Auswahl in den Kästchen an

SBI - Sonderbau/Individuallösung a.A. - auf Anfrage

Standard-Ausführung: Sollten Sie keine andere Auswahl treffen, liefern wir grundsätzlich in der Standard-Ausführung aus.

Sitzhöhe vorne (VSH) in Kombination mit Carbon Lenkrad (ohne Sitzkissen)

Vordere Sitzhöhe in mm (VSH)

Code	Lenkrad	450	4560	470	480	490	500	510	520	530
2495	Ø 100 x 30 mm, Schwarz	265.00	265.00	265.00	265.00	265.00	265.00	265.00		
2496	Ø 125 x 30 mm, Schwarz		265.00	265.00	265.00	265.00	265.00	265.00	265.00	

 Bereifung: Vollgummi, schwarz

Versions-Nr.: #1037 - 13.03.2023

Bitte kreuzen Sie Ihre Auswahl in den Kästchen an

SBI - Sonderbau/Individuallösung a.A. - auf Anfrage

Standard-Ausführung: Sollten Sie keine andere Auswahl treffen, liefern wir grundsätzlich in der Standard-Ausführung aus.

04 Felge Antriebsrad i.K. mit Sitzhöhe (Bereifung KAT 07 und Greifreifen KAT 06)

HSH (mm) 360 370 380 390 400 410 420 430 440 450 460 470 480

A

CODE	HSH	BEZEICHNUNG	Ø	CHF
651	A	Standardrad, inkl. Steckachse (Paar)	24"	0.00
2651	A	Standardrad SCHWARZ, inkl. Steckachse (Paar) ! nicht i.V. mit Trommelbremse CODE 706	24"	0.00
706	A	Trommelbremsrad mit Radialspeichung und Trommelbremse für Begleitperson ! Nur in Verbindung mit Schiebegriffe CODE 502 nur i.V. mit CODE 423 Radsturz 0° nur i.V. mit Seitenteilen CODE 98, 81, 84 oder 748	24"	590.00
848	A	SILVERDESIGN mit Radialspeichung und Hochflanschnabe inkl. Steckachse (Paar)	24"	160.00
695		Aktiv-Rad mit Radialspeichung, Hochflanschnabe, Hohlkammerfelge (Jumbofelge) in schwarz ! Empfohlen ab 100 kg Nutzergewicht oder bei dynamischer Fahrweise nicht i.V.m. Carbolife Greifreifen CODE 849, 850, 853	24"	290.00
695		Aktiv-Rad mit Radialspeichung, Hochflanschnabe, Hohlkammerfelge (Jumbofelge) in schwarz ! Empfohlen ab 100 kg Nutzergewicht oder bei dynamischer Fahrweise nicht i.V.m. Carbolife Greifreifen CODE 849, 850, 853	25"	290.00
695		Aktiv-Rad mit Radialspeichung, Hochflanschnabe, Hohlkammerfelge (Jumbofelge) in schwarz ! Empfohlen ab 100 kg Nutzergewicht oder bei dynamischer Fahrweise nicht i.V.m. Carbolife Greifreifen CODE 849, 850, 853	26"	290.00
2469	A	Spinergy CLX, Carbon Antriebsrad, Speichen und Nabe schwarz	24"	1'480.00
2470	A	Spinergy LX, Aluminium Antriebsrad, Speichen, Felge und Nabe schwarz	24"	930.00
2471	A	Spinergy LX, Aluminium Antriebsrad, Felge und Nabe schwarz, Speichen weiß	24"	930.00
2472	A	Spinergy LX, Aluminium Antriebsrad, Felge und Nabe schwarz, Speichen orange	24"	930.00

! Sitzhöhenangaben ohne Sitzkissen

Versions-Nr.: #1037 - 13.03.2023

Bitte kreuzen Sie Ihre Auswahl in den Kästchen an

SBI - Sonderbau/Individuallösung a.A. - auf Anfrage

Standard-Ausführung: Sollten Sie keine andere Auswahl treffen, liefern wir grundsätzlich in der Standard-Ausführung aus.

Antriebsräder i.K. mit Sitzhöhe (inkl. Bereifung und Greifreifen)

HSH (mm) 360 370 380 390 400 410 420 430 440 450 460 470 480

A

CODE	HSH	BEZEICHNUNG	Ø	CHF
2465	A	Six-Star inkl. 8 bar Hochdruckbereifung und Alu-Greifreifen (Paar)	24x1"	760.00
752	A	Light-Rad inkl. RightRun Light Bereifung und Alu-Greifring schwarz ⚠ nur i.V. mit 0° Radsturz CODE 423 nicht i.V. mit Transportöse CODE 721 Empfohlen bis max. 90kg Nutzergewicht	24"	420.00
2473	A	Blacklight Aluminium Antriebsrad, inkl. Schwalbe Marathon Plus Bereifung und Aluminium Greifreifen, Felge, Nabe und Speichen schwarz	24x1"	420.00
2466		Cross-Rad inkl. Grobstollenbereifung und Edelmetallgreifreifen (Paar) ⚠ Empfehlung: Seitenteil CODE 98	24x1,75"	570.00
2461		Day-Lite Aluminium Antriebsrad, Felge, Nabe und Speichen schwarz. Schwarzer Aluminium Greifreifen und schwarze MBL Gazelle Bereifung ⚠ max. Nutzergewicht 100kg	24x1"	475.00
2468		Day-Lite Aluminium Antriebsrad, schwarze Felge, Nabe und Speichen, schwarzer Aluminium Greifreifen und schwarze MBL Speedlite Bereifung ⚠ max. Nutzergewicht 100kg	25x1"	420.00

⚠ Sitzhöhenangaben ohne Sitzkissen

Antriebsradposition horizontal (Schwerpunkteinstellung)

Position	PASSIV (Pos./mm)			MITTEL (Pos./mm)			AKTIV (Pos./mm)			
	1/35	2/45	3/57	4/69	5/81	6/93	7/105	8/115	9/135	10/147
Position										

⚠ Achsposition in mm (Hinterkante Rückenrohr bis Mitte Achse)
 AKTIV Position i.V. mit Rahmen kurz CODE 351 nicht montierbar

05 Radsturz

CODE	BEZEICHNUNG	CHF
423	0°-Radsturz	0.00
447	3°-Radsturz (Spur einstellbar)	98.00

Bitte kreuzen Sie Ihre Auswahl in den Kästchen an

S SBI - Sonderbau/Individuallösung a.A. - auf Anfrage

Standard-Ausführung: Sollten Sie keine andere Auswahl treffen, liefern wir grundsätzlich in der Standard-Ausführung aus.

06 Greifreifen

CODE	BEZEICHNUNG	Ø	CHF
493	Edelstahl, glänzend poliert	24"/25"/26"	0.00
494	Aluminium ! Nicht i.V. mit Aktiv-Rad CODE 695	24"	0.00
445	Titan, mit 6 Haltern ! Nur i.V. mit Aktiv-Rad CODE 695 oder Spinergy-Rad CODE 2469, 2470, 2471, 2472	24"/25"/26"	485.00
168	Optigripp-Spezialgreifreifen für Tetraplegiker	24"	485.00
849	Curve L, Aluminium schwarz eloxiert, ergonomisches Greifreifenprofil, H 31 mm	24"	510.00
850	Curve L Tetra Grip, antirutsch-beschichtet, Aluminium, für Tetraplegiker geeignet, ergonomisches Greifreifenprofil, H 31 mm	24"	640.00
853	Gekko, Aluminium schwarz eloxiert mit wechselbarer Gummi-Lippe, ergonomisches Greifreifenprofil, H 31 mm	24"	730.00

Greifreifen Optionen

CODE	BEZEICHNUNG	CHF
166	Greifreifenüberzug aus Silikon, glatt, schwarz ! Nicht i.V. mit Aluminium Greifreifen CODE 494	24" 166.00
692	Greifreifenabstand eng	24" 0.00
693	Greifreifenabstand weit	24" 0.00

07 Bereifung

CODE	BEZEICHNUNG	Ø	CHF
496	Luftbereifung 8 bar	24x1" 25x1" 26x1"	0.00
395	Maxxis VN Master Alpha Protect Bereifung schwarz, pannengeschützt, 10 bar	24x1"	66.00
897	Schwalbe Marathon-Plus-Evolution Bereifung, pannengeschützt	24x1" 25x1" 26x1"	89.00
363	Schwalbe ONE Bereifung, profillos, pannengeschützt	24x1"	156.00

Hinweis: Reifen bestehen aus einer Gummimischung, die auf einigen Untergründen bleibende oder schwer entfernbare Spuren hinterlassen können (z. B. Kunststoff-, Holz- oder Parkettfußböden, Teppiche, Auslegeware). Für Schäden durch Abrieb an den Untergründen können wir keine Haftung übernehmen.

Bitte kreuzen Sie Ihre Auswahl in den Kästchen an

S SBI - Sonderbau/Individuallösung a.A. - auf Anfrage

Standard-Ausführung: Sollten Sie keine andere Auswahl treffen, liefern wir grundsätzlich in der Standard-Ausführung aus.

Reifendruckkontrollsystem

ARTIKEL	BEZEICHNUNG	CHF
1080617	Reifendruckkontrollsystem für Fahrzeuge mit 4 Rädern	124.00
1080618	Reifendruckkontrollsystem für Fahrzeuge mit 2 Rädern	95.00

08 Bremsen

CODE	BEZEICHNUNG	CHF
305	Druckbremse für Fahrer	0.00
2595	Light Scherenbremse aus Aluminium, wegschwenkbar	196.00
652	Druckbremse, Kröpfung seitenteilnah	0.00
681	Bremshebelverlängerung, abklappbar, fest montiert ! nur i.V. mit CODE 305 oder CODE 652 Druckbremse	102.00

09 Rückengurthöhe (RH)

BEZEICHNUNG	Rückengurthöhe in mm				
	(C-620)	(C-626)	(C-631)	(C-632)	(C-633)
Rückengurt, über Klettbänder anpassbar nachträglich einstellbar +/- 15 mm	250	300	350	400	450

Rückengurtoptionen

CODE	BEZEICHNUNG	CHF
2002	Rückenbezug 20 mm breiter ! nur i.V. mit CODE 235 Textil schwarz oder 292 Netzgewebe, atmungsaktiv, schwarz	0.00
2003	Rückenbezug 40 mm breiter ! nur i.V. mit CODE 235 Textil schwarz oder 292 Netzgewebe, atmungsaktiv, schwarz	0.00
593	Ohne Rückenbezug ! empfohlen bei Verwendung von RIDE Rückensystemen	0.00

Bitte kreuzen Sie Ihre Auswahl in den Kästchen an

S SBI - Sonderbau/Individuallösung a.A. - auf Anfrage

Standard-Ausführung: Sollten Sie keine andere Auswahl treffen, liefern wir grundsätzlich in der Standard-Ausführung aus.

10 Rückenlehne

Standard 90° zum Sitz
Verstellbar im Winkel und verriegelbar
Rückenlehnenwinkel: -5°/ +5°/ + 10°

CODE	BEZEICHNUNG	CHF
410	Rücken mit Schiebegriff kurz, höheneinstellbar +/- 15mm	0.00
411	Rücken ohne Schiebegriff	0.00
502	Rücken mit Schiebegriff am Rückenrohr montiert, bis 150 mm stufenlos höheneinstellbar	295.00
141	Schiebegriffe, abschwenkbar	260.00
2310	Rückenrohre ausgestellt 15 mm pro Seite	390.00
2311	Rückenrohre ausgestellt 25 mm pro Seite	390.00
2312	Rückenrohre eingezogen 15 mm pro Seite	390.00
2313	Rückenrohre eingezogen 25 mm pro Seite	390.00

⚠ CODE 2310 - 2313 nur ab Rückenhöhe 350 mm

Rückenlehne Optionen

CODE	BEZEICHNUNG	CHF
2032	ErgoSeat Pro Thoraxpelotten, klein, Paar ⚠ Empfohlen bei Rückenhöhe 300 - 400 mm	369.00
238	Stabilisierungsbügel für den Rücken, mitfaltend ⚠ Nicht i.V. mit Schiebegriffe CODE 502 ab SB 320mm	176.00

Rückengurtvarianten

CODE	BEZEICHNUNG	CHF
235	Textil schwarz	0.00
292	Netzgewebe, atmungsaktiv, schwarz	235.00

11 Ride System Rücken

Bitte die CODE vom RIDE-Bestellblatt angeben:

Bitte kreuzen Sie Ihre Auswahl in den Kästchen an

S SBI - Sonderbau/Individuallösung a.A. - auf Anfrage

Standard-Ausführung: Sollten Sie keine andere Auswahl treffen, liefern wir grundsätzlich in der Standard-Ausführung aus.

12 Sitzkissen

CODE	BEZEICHNUNG	CHF
560	Sitzkissen 30 mm	155.00
561	Sitzkissen 60 mm	155.00
562	Flauschstreifen auf Sitzgurt	0.00

Netti Contour Sitzkissen

CODE	BEZEICHNUNG	BREITE	TIEFE	CHF
7361	Netti Contour atmungsaktiver 3D Bezug	400 mm	400 mm	218.00
7362	Netti Contour atmungsaktiver 3D Bezug	400 mm	450 mm	218.00
7363	Netti Contour atmungsaktiver 3D Bezug	430 mm	400 mm	218.00
7364	Netti Contour atmungsaktiver 3D Bezug	430 mm	450 mm	218.00
7365	Netti Contour atmungsaktiver 3D Bezug	450 mm	400 mm	218.00
7366	Netti Contour atmungsaktiver 3D Bezug	450 mm	450 mm	218.00
7367	Netti Contour atmungsaktiver 3D Bezug	450 mm	500 mm	218.00
7368	Netti Contour atmungsaktiver 3D Bezug	500 mm	450 mm	218.00
7369	Netti Contour atmungsaktiver 3D Bezug	500 mm	500 mm	218.00

A Netti Contour Sitzkissen passend für reale Sitzbreiten und Sitztiefen +/-20mm

13 Ride System Sitz

Bitte die CODE vom RIDE-Bestellblatt angeben:





Bitte kreuzen Sie Ihre Auswahl in den Kästchen an

S SBI - Sonderbau/Individuallösung a.A. - auf Anfrage



Standard-Ausführung: Sollten Sie keine andere Auswahl treffen, liefern wir grundsätzlich in der Standard-Ausführung aus.

14 Seitenteile und Armlehnen

1 = fest verschraubt 2 = hochschwenkbar 3 = abnehmbar 4 = verriegelbar 5 = Armlehne höhenverstellbar 6 = mit Radüberdeckung

CODE	BEZEICHNUNG	FUNKTIONEN	CHF
100	Seitenteil aus Aluminium in schwarz mit Kälteschutzeinlage  inkl. Radspritzschutz 35mm	1,6	292.00
783	Seitenteil aus Carbon  inkl. Radspritzschutz 35mm	1,6	250.00
748	Seitenteil aus Aluminium in schwarz mit Kälteschutzeinlage inkl. höhenverstellbarer Armlehne (verschraubt)	1,5	250.00
98	Seitenteil aus Aluminium in schwarz mit Kälteschutzeinlage inkl. Radspritzschutz 50mm		145.00
81	Seitenteil, Armlehne kurz, höhenverstellbar mit Einhandbedienung  Ab HSH 450 mm möglich Lieferbar ab April 2023		185.00
84	Seitenteil, Armlehne lang, höhenverstellbar mit Einhandbedienung  Ab HSH 440 mm möglich Lieferbar ab April 2023		185.00

Seitenteil Optionen

CODE	BEZEICHNUNG	CHF
11	Seitenteil abnehmbar  nur i.V. mit CODE 100 oder 783	0.00
2903	Seitenteilhalter verstärkt aus Aluminium schwarz  nicht i.V.m. Seitenteil abnehmbar CODE 11	180.00

15 Beinstützen und Fußstützen

CODE	BEZEICHNUNG	CHF
293	Beinstützoberteil abnehmbar und wegschwenkbar, Vorderrahmenwinkel 84°	0.00
759	Beinstützenoberteil CODE 293, nur links montiert	0.00
760	Beinstützenoberteil CODE 293, nur rechts montiert	0.00
94	Ohne Bein- und Fußstützen	0.00

Versions-Nr.: #1037 - 13.03.2023

Bitte kreuzen Sie Ihre Auswahl in den Kästchen an

S SBI - Sonderbau/Individuallösung a.A. - auf Anfrage

Standard-Ausführung: Sollten Sie keine andere Auswahl treffen, liefern wir grundsätzlich in der Standard-Ausführung aus.

Fußstützen

USL (mm) 380 390 400 410 420 430 440 450 460 470 480

A

CODE	USL (mm)	BEZEICHNUNG	CHF
312	A	Fußstütze durchgehend aus stabilem Aluminiumprofil in schwarz hochklappbar, höhen- und winkelverstellbar	480.00
311	A	Fußstütze durchgehend aus Aluminium in schwarz hochklappbar, höhen- und winkelverstellbar	0.00
4312	A	LED Fußstütze aus stabilem Aluminium in schwarz durchgehend, höhen-/tiefen- und winkelverstellbar, inkl. Bluetooth Modul ⚠ i.V. mit CODE 4959 ab SB 360mm i.V. mit CODE 4950 ab SB 400mm	505.00
4313	A	LED Fußstütze aus stabilem Aluminium in schwarz durchgehend, höhen-/tiefen- und winkelverstellbar ⚠ i.V. mit CODE 4959 ab SB 360mm i.V. mit CODE 4950 ab SB 400mm	440.00
808	A	Einzelfußplatten aus Aluminium in schwarz, hochklappbar, tiefen- und winkelverstellbar	0.00
359		Wadengurt	0.00

Bitte kreuzen Sie Ihre Auswahl in den Kästchen an

S SBI - Sonderbau/Individuallösung a.A. - auf Anfrage

Standard-Ausführung: Sollten Sie keine andere Auswahl treffen, liefern wir grundsätzlich in der Standard-Ausführung aus.

16 Rahmenfarben

CODE	BEZEICHNUNG	CHF
130	Titangrau	0.00
183	Silbermetallic	0.00
186	Magicblue	0.00
216	Tiefschwarz	0.00
206	Mattschwarz	0.00
224	Blaumetallic	0.00
227	Redmetallic	0.00
4023	Signalweiß	0.00
4040	Downtown Grey	0.00
4041	Magicblue Matt	0.00
4042	Blaumetallic Matt	0.00
4043	Braunmetallic Matt	0.00
4044	Redmetallic Matt	0.00
4045	Signalweiß Matt	0.00
4046	Greenmetallic Matt	0.00
4047	Lilametallic Matt	0.00
4048	Kupfermetallic	0.00
4049	Oliv-Grün Matt	0.00
4913	Crossorange	0.00
4922	Greenmetallic	0.00
4050	Sky Blue	0.00

Versions-Nr.: #1037 - 13.03.2023

Bitte kreuzen Sie Ihre Auswahl in den Kästchen an




SBI - Sonderbau/Individuallösung a.A. - auf Anfrage

Standard-Ausführung: Sollten Sie keine andere Auswahl treffen, liefern wir grundsätzlich in der Standard-Ausführung aus.


17 Rahmendesign

CODE	BEZEICHNUNG	FARBE	CHF
2300	Reflective Sticker	weiß	40.00
2301	Reflective Sticker	schwarz	40.00
2302	Reflective Sticker	Tricolore	40.00
2303	Reflective Sticker	Regenbogen	40.00

Stickerdesign

CODE	BEZEICHNUNG	CHF
2304	MEYRA Design  nur i.V. mit Reflective Sticker CODE 2300, 2301, 2302 oder 2303	0.00
2305	STRIPE Design  nur i.V. mit Reflective Sticker CODE 2300, 2301, 2302 oder 2303	0.00
2306	Montage bei MEYRA  Nur .i.V. mit den Farben weiß, schwarz und tricolore und dem MEYRA Design	150.00

Bitte kreuzen Sie Ihre Auswahl in den Kästchen an SBI - Sonderbau/Individuallösung a.A. - auf Anfrage Standard-Ausführung: Sollten Sie keine andere Auswahl treffen, liefern wir grundsätzlich in der Standard-Ausführung aus.**18 Optionen****Hand- und Speichenschutz**

CODE	BEZEICHNUNG	CHF
489	Transparent  Nicht i.V. mit Spinegy-Rad CODE 2469, 2470, 2471, 2472	264.00



Stützrollen

CODE	BEZEICHNUNG	CHF
728	Stützrollen, 1 Paar, wegschwenkbar (empfohlen)  Nicht i.V. mit Auftrittrohr CODE 309	380.00
729	1 Stützrolle, wegschwenkbar, links montiert  nicht i.V. mit Auftrittrohr CODE 309/4930	190.00
730	1 Stützrolle, wegschwenkbar, rechts montiert  nicht i.V. mit Auftrittrohr CODE 309/4931	190.00

Auftrittrohre

CODE	BEZEICHNUNG	CHF
309	Auftrittrohre (1 Paar)  nicht i.V. mit CODE 728/729/730 Stützrolle(n)	168.00
4930	Auftrittrohr, links montiert  nicht i.V. mit CODE 729/730 Stützrolle(n)	84.00
4931	Auftrittrohr, rechts montiert  nicht i.V. mit CODE 728/730 Stützrolle(n)	84.00

Sonstige Optionen

CODE	BEZEICHNUNG	CHF
833	Haltegurt mit Schloss	134.00
970	Gehhilfenhalter  nur i.V.mit Auftrittrohr CODE 309/4390/4391	68.00
819	Passive Beleuchtung  nicht i.V.m. CODE 752, 2473, 2461 und 2468	38.00
951	Zubehörmnetz	29.00

BENUTZERDATEN

Vorname

Name

Straße

PLZ

Ort

Land

Geburtsdag

Diagnose 1

Diagnose 2

Telefon

Handy

eMail

Auftragsnummer

ANATOMISCHE DATEN (IN MM)

1) Sitztiefe

2) Sitzbreite

3) Brustbreite

4) Brusttiefe

5) Ellenbogenhöhe

6) Achselhöhe

7) Rückenhöhe

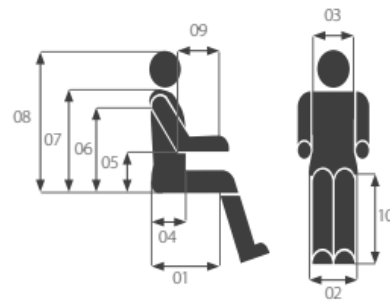
8) Kopfhöhe

9) Unterarmlänge

10) USL

Körpergröße

Gewicht (kg)



Anmerkungen

Large empty rectangular area for notes.

Ich akzeptiere die Allgemeinen Geschäftsbedingungen der MEYRA GmbH (Stand Januar 2023)

<https://www.meyra.de/agb/>

Datum

Empty box for date.

Ort

Empty box for location.

Stempel/Unterschrift

Empty box for stamp/signature.