

AVANTI

1.736

Tarifnummer: 30.114.001




Belastbar bis 75 / 135 / 160 kg



Für Personentransport geeignet. Geprüft nach
ISO 7176-19 (max. Nutzergewicht 136 kg)
(gilt nur i.V.m. mit Rahmen lang CODE 353)
(nicht i.V.m Hemi-Lenkabel CODE 173/4906)






Bis zu 12° Sitzneigung für feinstufige Anpassungsmöglichkeiten



Höhenverstellbares Seitenteil mit Einhandbedienung



Einzigartige Bremse mit extrem geringen Betätigungskräften



Teleskopier- und winkeleinstellbare Rückenhöhen für die ideale Anpassung an sich verändernde Krankheitsbilder

Vielseitig und aktiv

WIRTSCHAFTLICHKEIT

- Kompatibilität zum MEYRA-Baukasten erlaubt schlanke Lagerwirtschaft
- Sicherheit der Ersatzteilversorgung durch flächendeckende Fachhändlerstruktur
- Hohe Variabilität ohne Teiletausch
- Bedarfsgerechte Sitzhöhenverstellung bis hin zu Hemiplegiebedarf

THERAPEUTISCHER NUTZEN

- Feinstufige Anpassungsmöglichkeiten
- 3 Rahmenlängen ermöglichen eine sehr gute proportionale Zuordnung
- Therapeutisch bewährtes Zubehör in ausgeprägter Vielfalt
- Ausstattung an persönliche Bedürfnisse anpassbar, auch bei sich verändernden Krankheitsbildern
- Umfangreiches Baukastensystem

EINSATZBEREICH

- Adaptivrollstuhl für den universellen Alltags Einsatz
- Langzeitversorgung mit hohem Anpassungsbedarf
- Klinikversorgung
- Neurologische Krankheitsbilder
- Geriatrische Krankheitsbilder
- Verstärkte Ausführung bis 160 kg und bis Sitzbreite 580 mm

BESTELLUNG

KOSTENVORANSCHLAG

SONDERANFERTIGUNG

Ausgefülltes Bestellformular bitte mailen an: info@rehalize.ch **Kontakt:** 041 3677017

Rechnungsanschrift / Kunden-Nr.:

Lieferanschrift:

Kommission / Bemerkungen:

MEYRA



Zugelassenes Benutzergewicht
75 / 135 / 160 kg

Für Personentransport geeignet. Geprüft nach ISO 7176-19 (max. Nutzergewicht 136 kg)
(gilt nur i.V.m. mit Rahmen lang CODE 353)
(nicht i.V.m Hemi-Lenkabel CODE 173/4906)

AVANTI 1.736

(Preis für Grundmodell, ohne Seitenteile, ohne Beinstützen)

CHF 3 140.00

Alle Preisangaben unverbindlich in CHF exkl. MwSt. Gültig ab 01.03.2022.
Informationen zum Messverfahren finden Sie unter www.meyra.de/messverfahren.

Tarifnummer
30.114.001

Technische Daten

	351 RAHMEN KURZ	352 RAHMEN MITTEL	353 RAHMEN LANG
Sitzbreite	300 - 360	360 - 580	360 - 580
Breite fahrbereit	Sitzbreite + 200 (mit Seitenteil CODE 100 SB +180)		
Breite gefaltet	280		
Sitztiefe	330 - 380	350 - 460	480 - 530
Sitzhöhe vorne / hinten	370 - 500 / 370 - 470	380 - 560 / 370 - 520	380 - 560 / 370 - 520
Gesamthöhe	830	920	920
Rückenhöhe	340 - 400	340 - 500	340 - 500
Armlehnenhöhe (CODE 81)	165 - 240	200 - 290	200 - 290
Länge mit Fußstütze	880	1040	1120
Länge ohne Fußstütze	660	770	850

Personengewicht	75 / 135 / 160
Min. Leergewicht	12 / 13 / 14
Zul. Gesamtgewicht	90 / 155 / 185
Transportgewicht	8 / 8,5 / 9
Antriebsrad	610 (24")
Antriebsrad	560 (22")
Antriebsrad	508 (20")
Bremsprüfung nach NORM	7°

Maße in mm, Gewichte in kg, Räder in Zoll, Maßtoleranzen ± 10 mm

Informationen zum Messverfahren finden Sie unter www.meyra.de/messverfahren.

Achtung!

Beim Transport in öffentlichen Verkehrsmitteln (z.B. Zug) können die Abmessungen des Rollstuhles über den Richtwerten der Transportunternehmen liegen. Bitte erkundigen Sie sich im Vorfeld. Bei der Verwendung von Zusatzantrieben, darf das zulässige Gesamtgewicht nicht überschritten werden.

Bitte kreuzen Sie Ihre Auswahl in den Kästchen an

Standard-Ausführung: Sollten Sie keine andere Auswahl treffen, liefern wir grundsätzlich in der Standard-Ausführung aus.

00 Rahmenform (Rahmenlänge RL) in Kombination mit Sitztiefe (ST)

Der AVANTI ist in 3 Rahmenlängen erhältlich. Die Rahmenlänge ist abhängig von der Auswahl Ihrer Sitztiefe und wird automatisch konfiguriert. Die Rahmenform garantiert bei allen Rahmenlängen maximale Beinfreiheit und optimalen Transfer über den Stand.

	CODE	BEZEICHNUNG	ST	NUTZERGEWICHT MAX.	CHF
<input type="checkbox"/>	351	Rahmen kurz, nur in Verbindung mit 22 x 1" Rad	330 - 380 mm	75 kg	320.00
<input type="checkbox"/>	352	Rahmen mittel	350 - 460 mm	135 kg	0.00
<input type="checkbox"/>	353	Rahmen lang	480 - 530 mm	135 kg, ab SB 480 max. 160 kg	0.00
<input type="checkbox"/>	903	Verstärkte Lenkradgabeln, empfohlen bei Verwendung von Zusatzantrieben und höheren Nutzergewichten			95.00

Beachten und bestimmen Sie Ihre Sitztiefe in Kategorie 02!

01 Sitzbreite (SB)

	CODE	BEZEICHNUNG	RAHMEN CODE	CHF	
<input type="checkbox"/>	30	SB 300 mm	351	0.00	
<input type="checkbox"/>	32	SB 320 mm	351	0.00	
<input type="checkbox"/>	34	SB 340 mm	351	0.00	
<input type="checkbox"/>	36	SB 360 mm	351, 352 und 353	0.00	
<input type="checkbox"/>	38	SB 380 mm	352 und 353	0.00	
<input type="checkbox"/>	40	SB 400 mm	352 und 353	0.00	
<input type="checkbox"/>	342	SB 420 mm	352 und 353	0.00	
<input type="checkbox"/>	344	SB 440 mm	352 und 353	0.00	
<input type="checkbox"/>	46	SB 460 mm	352 und 353	0.00	
<input type="checkbox"/>	48	SB 480 mm	Mit Alu-Doppelkreuzstrebe	352 und 353	0.00
<input type="checkbox"/>	350	SB 500 mm	Mit Alu-Doppelkreuzstrebe	352 und 353	168.00
<input type="checkbox"/>	53	SB 530 mm	Mit Alu-Doppelkreuzstrebe	352 und 353	295.00
<input type="checkbox"/>	358	SB 580 mm	Alu-Doppelkreuzstrebe, nur mit Schiebestange CODE 814	352 und 353	365.00
<input type="checkbox"/>	4541	SB 360 - 460 mm	Alu-Doppelkreuzstrebe, empfohlen bei Verwendung von Zusatzantrieben oder hohen Beanspruchungen	352 und 353	365.00

Bitte kreuzen Sie Ihre Auswahl in den Kästchen an

Standard-Ausführung: Sollten Sie keine andere Auswahl treffen, liefern wir grundsätzlich in der Standard-Ausführung aus.

02 Sitztiefe (ST)

	CODE	BEZEICHNUNG	RAHMEN CODE	CHF
<input type="checkbox"/>	393	ST 330 mm	351	0.00
<input type="checkbox"/>	610	ST 350 mm	351 und ST 350 mm bei Rahmen CODE 352 bis SB 460 mm möglich	0.00
<input type="checkbox"/>	368	ST 380 mm	351 und ST 380 mm bei Rahmen CODE 352 bis SB 460 mm möglich	0.00
<input type="checkbox"/>	615	ST 400 mm	352	0.00
<input checked="" type="checkbox"/>	788	ST 430 mm	352	0.00
<input type="checkbox"/>	619	ST 460 mm	352	0.00
<input type="checkbox"/>	787	ST 480 mm	353	0.00
<input type="checkbox"/>	792	ST 500 mm	353	0.00
<input type="checkbox"/>	793	ST 530 mm	353	0.00

03 Sitzhöhe vorne (VSH) in Kombination mit Lenkrad (ohne Sitzkissen)

Horizontale Spalten = Sitzhöhen in mm Vertikale Zeilen = Ø Lenkradgrößen in mm

Bitte wählen Sie Ihre gewünschte Sitzhöhe durch Auswahl einer möglichen Kombination aus Sitzhöhe und Radgröße.

Die maximal zulässige Sitzhöhendifferenz zwischen vorderer und hinterer Sitzhöhe beträgt 80 mm! Die angegebenen Sitzhöhen sind abhängig von der Sitzneigung und können um +/- 5 mm abweichen. Empfehlung: Vollgummi Lenkräder bei höheren Nutzergewichten. Hinweis: Sitzhöhen 370mm und 390mm nur in Verbindung mit CODE 2199

bedeutet CODE 351 Rahmen kurz

bedeutet CODE 352 Rahmen mittel oder CODE 353 Rahmen lang

Ø LENKRAD	Vordere Sitzhöhe VSH																		
	370	380	390	410	420	430	440	450	460	470	480	490	500	510	520	530	540	550	560
Ø 100 Vollgummi CODE 151	<input checked="" type="checkbox"/>	<input type="checkbox"/>	<input checked="" type="checkbox"/>	<input type="checkbox"/>	<input type="checkbox"/>														
Ø 125 Vollgummi CODE 325						<input checked="" type="checkbox"/>	<input checked="" type="checkbox"/>	<input checked="" type="checkbox"/>	<input checked="" type="checkbox"/>	<input checked="" type="checkbox"/>	<input checked="" type="checkbox"/>	<input checked="" type="checkbox"/>	<input type="checkbox"/>	<input type="checkbox"/>	<input type="checkbox"/>	<input type="checkbox"/>			
Ø 140 Soft-Voll- gummi CODE 154						<input checked="" type="checkbox"/>	<input checked="" type="checkbox"/>	<input checked="" type="checkbox"/>	<input checked="" type="checkbox"/>	<input checked="" type="checkbox"/>	<input checked="" type="checkbox"/>	<input checked="" type="checkbox"/>	<input checked="" type="checkbox"/>	<input type="checkbox"/>	<input type="checkbox"/>	<input type="checkbox"/>	<input type="checkbox"/>		
Ø 150 pannensi- cher (Flexel) CODE 143						<input checked="" type="checkbox"/>	<input checked="" type="checkbox"/>	<input checked="" type="checkbox"/>	<input checked="" type="checkbox"/>	<input checked="" type="checkbox"/>	<input checked="" type="checkbox"/>	<input checked="" type="checkbox"/>	<input checked="" type="checkbox"/>	<input type="checkbox"/>	<input type="checkbox"/>	<input type="checkbox"/>	<input type="checkbox"/>	<input type="checkbox"/>	
Ø 175 pannensi- cher CODE 161											<input type="checkbox"/>	<input type="checkbox"/>	<input type="checkbox"/>	<input type="checkbox"/>	<input type="checkbox"/>	<input type="checkbox"/>	<input type="checkbox"/>	<input type="checkbox"/>	<input type="checkbox"/>
Ø 180 luftbereift CODE 645											<input type="checkbox"/>	<input type="checkbox"/>	<input type="checkbox"/>	<input type="checkbox"/>	<input type="checkbox"/>	<input type="checkbox"/>	<input type="checkbox"/>	<input type="checkbox"/>	<input type="checkbox"/>

Durch Wahl der VSH wird automatisch das Lenkrad sowie die passende Lenkgabel konfiguriert.

Bereifung der Lenkräder

	CODE	BEZEICHNUNG	CHF
<input type="checkbox"/>	908	Bereifung schwarz	0.00
<input type="checkbox"/>	909	Bereifung grau	0.00

Bitte kreuzen Sie Ihre Auswahl in den Kästchen an

Standard-Ausführung: Sollten Sie keine andere Auswahl treffen, liefern wir grundsätzlich in der Standard-Ausführung aus.

Sitzhöhenoption vorne (VSH) für Hemiplegiker

CODE	BEZEICHNUNG	CHF
<input type="checkbox"/> <small>Neu</small> 2199	Niedrige Sitzhöhe 370 mm - 410 mm. Nur i.V.m. Lenkrad 100mm CODE 151, Antriebsrad 20x1" CODE 752, Steuerkopfverbreiterung CODE 4906 und Seitenteil CODE 100 oder Seitenteil CODE 748, nicht in Verbindung mit CODE 728/729/730	445.00
<input type="checkbox"/> 173/4906	HEMI -Lenkgabel kurz, inkl. Distanzblock, seitlich ausgestellt für mehr Fußfreiheit, für VSH 370, 390 und 420 mm bei Rahmen kurz CODE 351, VSH ab 380 mm bei Rahmen mittel CODE 352 / Rahmen lang CODE 353	265.00

Lenklaufräder Xtrends

CODE	ARTIKEL	BEZEICHNUNG	FELGE	BEREIFUNG	Ø X B	CHF
<input type="checkbox"/> 689	1072386	Lenkrad (Paar)	Alu Silber	Vollgummi	125 x 32 mm	0.00

04 Sitzhöhe hinten (HSH) in Kombination mit Antriebsrad (ohne Sitzkissen)

Horizontale Spalten = Sitzhöhen in mm Vertikale Zeilen = Ø Antriebsrad

Bitte wählen Sie Ihre gewünschte Sitzhöhe durch Auswahl einer möglichen Kombination aus Sitzhöhe und Radgröße. Die maximal zulässige Sitzhöhendifferenz zwischen vorderer und hinterer Sitzhöhe beträgt 80 mm! Die angegebenen Sitzhöhen sind abhängig von der Sitzneigung und können um +/- 5 mm abweichen. Hinweis: Das 20x1" Antriebsrad ist nur in Verbindung mit CODE 2199 erhältlich

bedeutet CODE 351 Rahmen kurz bedeutet CODE 352 Rahmen mittel oder CODE 353 Rahmen lang

	370	380	390	400	410	420	430	440	450	460	470	480	490	500	510	520
Ø 20 x 1"	<input checked="" type="checkbox"/>	<input type="checkbox"/>	<input checked="" type="checkbox"/>													
Ø 22 x 1"			<input type="checkbox"/>	<input checked="" type="checkbox"/>	<input checked="" type="checkbox"/>	<input checked="" type="checkbox"/>	<input type="checkbox"/>	<input checked="" type="checkbox"/>	<input checked="" type="checkbox"/>	<input checked="" type="checkbox"/>	<input checked="" type="checkbox"/>		<input type="checkbox"/>			
Ø 22 x 1 ³ / ₈ "				<input type="checkbox"/>	<input type="checkbox"/>	<input type="checkbox"/>		<input type="checkbox"/>	<input type="checkbox"/>	<input type="checkbox"/>	<input type="checkbox"/>	<input type="checkbox"/>		<input type="checkbox"/>		
Ø 24 x 1"						<input type="checkbox"/>	<input type="checkbox"/>		<input type="checkbox"/>	<input type="checkbox"/>	<input type="checkbox"/>	<input type="checkbox"/>	<input type="checkbox"/>		<input type="checkbox"/>	
Ø 24 x 1 ³ / ₈ "							<input type="checkbox"/>	<input type="checkbox"/>		<input type="checkbox"/>	<input type="checkbox"/>	<input type="checkbox"/>	<input type="checkbox"/>	<input type="checkbox"/>		<input type="checkbox"/>

Durch Wahl der HSH wird automatisch die Größe des Antriebsrades konfiguriert.

05 Antriebsradposition horizontal (Schwerpunkteinstellung)

Messverfahren: Mitte Rückenrohr bis Achsmittle (siehe beiliegende Informationen)

POSITION	A	B	C	D
mm	25	40	55	70
Auswahl	<input type="checkbox"/>	<input type="checkbox"/>	<input type="checkbox"/>	<input type="checkbox"/>

Bitte kreuzen Sie Ihre Auswahl in den Kästchen an

Standard-Ausführung: Sollten Sie keine andere Auswahl treffen, liefern wir grundsätzlich in der Standard-Ausführung aus.

06 Antriebsrädern in Kombination mit Sitzhöhe

CODE	BEZEICHNUNG	Ø	Ø	Ø	CHF
<input type="checkbox"/> 651	Standard-Rad silber	-	22"	24"	0.00
<input type="checkbox"/> 2651	<small>Neu</small> Standard-Rad schwarz, nicht i.V.m. CODE 706 Trommelbremse	-	-	24"	0.00
<input type="checkbox"/> 848	SILVERDESIGN mit Radialspeichung und Hochflanschnabe	-	-	24"	160.00
<input type="checkbox"/> 695	Aktiv-Rad mit Radialspeichung, Hochflanschnabe, Hohlkammerfelge (Jumbofelge) in schwarz Empfohlen ab 100 kg Nutzergewicht oder bei dynamischer Fahrweise! Nicht in Verbindung mit PU-Bereifung CODE 902 und Trommelbremse CODE 706	-	-	24"	290.00
<input type="checkbox"/> 752	"Light"-Rad inkl. Schwalbe RightRun Light Bereifung und Alu-Greifring schwarz (24"), silber (22"), nicht i.V.m. 3°-Radsturz CODE 907. Empfohlen bis 90 kg Nutzergewicht!	20"	22"	24"	420.00

Wählen Sie Ihren Greifreifen in Kategorie 07 und die Bereifung in Kategorie 08. Bitte Bereifungsbreite beachten!

Optional wählen Sie bitte Xtrends Antriebsräder inkl. Greifreifen und Bereifung anstatt der Antriebsräder CODE 651, 848 oder 695.

Antriebsräder Xtrends

CODE	ARTIKEL	BEZEICHNUNG	Ø	CHF
<input type="checkbox"/> 688	1068705	Six-Star inkl. 8 bar Hochdruckbereifung und Alu-Greifring	24 x 1"	760.00
<input type="checkbox"/> 688	<input type="checkbox"/> blau 1081354 <input type="checkbox"/> rot 1081356 <input type="checkbox"/> gold 1081355	Neues Aktiv-Rad mit Radialspeichung, Schwalbe ONE Bereifung, Nabe, Felge und Greifreifen farbig	24 x 1"	760.00
<input type="checkbox"/> 688	1068713	Black Light inkl. Schwalbe Marathon Plus Evolution und Alu-Greifring	24 x 1"	760.00
<input type="checkbox"/> 688	<small>Neu</small> 1087341	Day-Lite Aluminium Antriebsrad, schwarze Felge, Nabe und Speichen. Schwarzer Aluminium Greifreifen und schwarze MBL Speedlite Bereifung	25x1"	475.00

Antriebsradoptionen

CODE	BEZEICHNUNG	CHF
<input type="checkbox"/> 880	60 mm Radstandverlängerung	235.00

Radsturz

CODE	BEZEICHNUNG	CHF
<input type="checkbox"/> 907	3°-Radsturz, nicht in Verbindung mit Trommelbremse CODE 706 und/oder Radstandverlängerung CODE 880 und Seitenteil CODE 107.	98.00

Bitte kreuzen Sie Ihre Auswahl in den Kästchen an

Standard-Ausführung: Sollten Sie keine andere Auswahl treffen, liefern wir grundsätzlich in der Standard-Ausführung aus.

07 Greifreifen und Greifreifenoptionen

	CODE	BEZEICHNUNG	Ø	Ø	Ø	CHF
<input type="checkbox"/>	494	Aluminium , nicht i.V.m. Aktiv-Rad CODE 695	20"	22"	24"	0.00
<input type="checkbox"/>	493	Edelstahl glänzend poliert		-	24"	0.00
<input type="checkbox"/>	871	Doppelgreifreifen für Sitzbreiten bis 480 mm Nur in Verbindung mit PU-Bereifung CODE 902 Nicht in Verbindung mit Trommelbremsen CODE 706 Nicht i.V.m. 3°-Radsturz CODE 907		-	24"	1 150.00
<input type="checkbox"/>	168	Optigripp-Spezialgreifreifen für Tetraplegiker Inklusive Greifreifenabstand weit CODE 693		-	24"	465.00
<input type="checkbox"/>	166	Greifreifenüberzug aus Silikon, glatt, schwarz, nicht i.V.m Aluminium Greifreifen CODE 494		22"	24"	166.00
<input type="checkbox"/>	692	Greifenreifenabstand eng		22"	24"	0.00
<input type="checkbox"/>	693	Greifenreifenabstand weit		22"	24"	0.00
<input type="checkbox"/>	849	Curve L, Aluminium schwarz gepulvert, ergonomisches Greifreifenprofil, H 31 mm, nur i.V.m. Aktiv-Rad CODE 695 und Standard-Rad CODE 651 und 2651				510.00
<input type="checkbox"/>	850	Curve L Tetra Grip, antirutsch-beschichtet, Aluminium, für Tetraplegiker geeignet, ergonomisches Greifreifenprofil, H 31 mm, nur i.V. m Aktiv-Rad CODE 695 und Standard-Rad CODE 651 und 2651				640.00
<input type="checkbox"/>	853	GEKKO, Aluminium schwarz gepulvert mit wechselbarer Gummi-Lippe, ergonomisches Greifreifenprofil, H 31 mm, nur i.V.m. Aktiv-Rad CODE 695 und Standard-Rad CODE 651 und 2651				730.00

08 Bereifung (Nicht kombinierbar mit Xtrends Räder)

	CODE	BEZEICHNUNG	Ø	Ø	Ø	Ø	CHF
<input type="checkbox"/>	486	Luftbereifung grau mit Rillenprofil	22 x 1"	22 x 1 3/8"	24 x 1"	24 x 1 3/8"	0.00
<input type="checkbox"/>	Neu 395	Maxxis VN Master Alpha Protect Bereifung schwarz, pannengeschützt, 10 bar			24 x 1"		66.00
<input type="checkbox"/>	902	PU-Bereifung grau, pannensicher, nicht i.V.m. Aktiv-Rad CODE 695	22 x 1"	22 x 1 3/8"	24 x 1"	24 x 1 3/8"	0.00
Vorübergehend nicht lieferbar							
<input type="checkbox"/>	897	Schwalbe Marathon Plus Evolution Bereifung schwarz, pannengeschützt, 10 bar	22 x 1"		24 x 1"		89.00
Vorübergehend nicht lieferbar							
<input type="checkbox"/>	363	Schwalbe ONE Bereifung schwarz, profillos, pannengeschützt, 9 bar			24 x 1"		156.00
<input type="checkbox"/>	Neu 1080617	Reifendruckkontrollsystem für Fahrzeuge mit 4 Rädern					330.00
<input type="checkbox"/>	Neu 1080618	Reifendruckkontrollsystem für Fahrzeuge mit 2 Rädern					252.00

Bereifungsbreite in Kombination mit Antriebsrädern beachten! Siehe Kategorie 06 Sitzhöhe in Kombination mit Antriebsrad.

Hinweis: Reifen bestehen aus einer Gummimischung, die auf einigen Untergründen bleibende oder schwer entfernbare Spuren hinterlassen können (z. B. Kunststoff-, Holz- oder Parkettfußböden, Teppiche, Auslegeware).
Für Schäden durch Abrieb an den Untergründen können wir keine Haftung übernehmen.

Bitte kreuzen Sie Ihre Auswahl in den Kästchen an

Standard-Ausführung: Sollten Sie keine andere Auswahl treffen, liefern wir grundsätzlich in der Standard-Ausführung aus.

09 Rückengurthöhe (RH)

	CODE	BEZEICHNUNG	HÖHE	CHF
<input type="checkbox"/>	434/575	Rückengurt, über Klettbänder anpassbar	340 mm	0.00
<input type="checkbox"/>	436/575	Rückengurt, über Klettbänder anpassbar	360 mm	0.00
<input type="checkbox"/>	438/575	Rückengurt, über Klettbänder anpassbar	380 mm	0.00
<input type="checkbox"/>	635/575	Rückengurt, über Klettbänder anpassbar	400 mm	0.00
<input type="checkbox"/>	442/575	Rückengurt, über Klettbänder anpassbar	420 mm	0.00
<input type="checkbox"/>	444/575	Rückengurt, über Klettbänder anpassbar	440 mm	0.00
<input type="checkbox"/>	2046/575	Rückengurt, über Klettbänder anpassbar, nicht i.V.m. Schiebegriff CODE 502	460 mm	0.00
<input type="checkbox"/>	634/575	Rückengurt, über Klettbänder anpassbar, nicht i.V.m. Schiebegriff CODE 502	480 mm	0.00
<input type="checkbox"/>	637/575	Rückengurt, über Klettbänder anpassbar, nicht i.V.m. Schiebegriff CODE 502	500 mm	0.00
<input type="checkbox"/>	983/575	teleskopierbare Rückenhöhereinstellung in 4 Schritten à 15 mm, Rückengurt über Klettbänder anpassbar, nicht i.V.m. Rücken mit Lumbalknick CODE 622	350 - 410 mm	196.00
<input type="checkbox"/>	984/575	teleskopierbare Rückenhöhereinstellung in 4 Schritten à 15 mm, Rückengurt über Klettbänder anpassbar, nicht i.V.m. Rücken mit Lumbalknick CODE 622	400 - 460 mm	196.00

10 Sitz- und Rückengurtfarben

	CODE	BEZEICHNUNG	CHF
<input type="checkbox"/>	287	Textil schwarz	0.00
<input type="checkbox"/>	292	Netzgewebe, atmungsaktiv, schwarz (nur für Rücken möglich)	235.00
<input type="checkbox"/>	2002	Rückenbezug 20 mm breiter, nur i.V.m. CODE 287 oder 292	0.00
<input type="checkbox"/>	2003	Rückenbezug 40 mm breiter, nur i.V.m. CODE 287 oder 292	0.00

11 Rückenlehne

	CODE	BEZEICHNUNG	CHF
<input type="checkbox"/>	621	Rücken ohne Lumbalknick	0.00
<input type="checkbox"/>	622	Rücken mit Lumbalknick	0.00
<input type="checkbox"/>	29	Rücken, winkeleinstellbar ab Sitzfläche +- 10° in 5° Schritten, ab Rückenhöhe 380 mm Nicht i.V.m. Lumbalknick CODE 622. Nicht i.V.m. Seitenteil CODE 107	405.00
<input type="checkbox"/>	2032	ErgoSeat Pro Thoraxpelotten, klein, Paar. Empfohlen bei Rückenhöhen 300 - 400 mm	369.00

Bitte kreuzen Sie Ihre Auswahl in den Kästchen an

Standard-Ausführung: Sollten Sie keine andere Auswahl treffen, liefern wir grundsätzlich in der Standard-Ausführung aus.

Rückenlehnenoptionen

CODE	KOMPATIBEL MIT CODE...	621	622	CHF
<input type="checkbox"/> 238	Stabilisierungsbügel für den Rücken, mitfaltend. Nicht i.V.m Schiebegriff CODE 502. Ab SB 320 mm möglich	●	●	235.00
<input type="checkbox"/> 410	Schiebegriffe lang	●	●	0.00
<input type="checkbox"/> 413	Schiebegriffe kurz, nicht in Verbindung mit Schiebestange CODE 814 Nicht i.V.m. Trommelbremse CODE 706	●	●	0.00
<input type="checkbox"/> 502	Schiebegriff, am Rückenrohr montiert, bis 170 mm stufenlos höhenverstellbar	●	●	295.00
<input type="checkbox"/> 814	Schiebestange querliegend, stabilisiert den Rücken bei höherer Belastung. Nur i.V.m. Schiebegriff lang CODE 410	●	●	255.00
<input type="checkbox"/> 913	Kopfstütze, nur in Verbindung mit Schiebestange CODE 814	●	●	580.00
<input type="checkbox"/> 26	<small>Neu</small> Rückenlehne, 30° stufenlos verstellbar, mit Gasdruckfeder für Rückenhöhe 420 mm CODE 352 oder Rahmen lang CODE 353, nur i.V.m. querliegende Schiebestange CODE 814, Anpassrücken CODE 575, Seitenteile CODE 107, Radsturz 0° CODE 423 und Radstandverlängerung CODE 880			490.00

Wir empfehlen bei einseitiger Beanspruchung des Rückens den Einsatz einer Stabilisierungsstange oder einer Verstärkung.

Bitte kreuzen Sie Ihre Auswahl in den Kästchen an

Standard-Ausführung: Sollten Sie keine andere Auswahl treffen, liefern wir grundsätzlich in der Standard-Ausführung aus.

12 Ride® Java® Back Regular

	INNENMASS DES RÜCKENS	SITZBREITE DES ROLLSTUHL	GESAMTBREITE DES RÜCKENS	RÜCKENHÖHE	CODE	CHF
HÖHE: REGULAR 360 mm – TIEFE: REGULAR (80 mm)						
<input type="checkbox"/>	330 mm	350 - 430 mm	360 mm	360 mm	7552	1 175.00
<input type="checkbox"/>	340 mm	380 - 450 mm	380 mm	360 mm	7553	1 175.00
<input type="checkbox"/>	370 mm	400 - 450 mm	410 mm	360 mm	7554	1 175.00
<input type="checkbox"/>	390 mm	430 - 500 mm	430 mm	360 mm	7555	1 175.00
<input type="checkbox"/>	420 mm	450 - 500 mm	460 mm	360 mm	7556	1 175.00
<input type="checkbox"/>	440 mm	500 - 550 mm	480 mm	360 mm	7557	1 175.00
<input type="checkbox"/>	470 mm	500 - 550 mm	510 mm	360 mm	7558	1 175.00
HÖHE: REGULAR 360 mm – TIEFE: DEEP (150 mm)						
<input type="checkbox"/>	330 mm	350 - 430 mm	360 mm	360 mm	7559	1 240.00
<input type="checkbox"/>	340 mm	380 - 450 mm	380 mm	360 mm	7560	1 240.00
<input type="checkbox"/>	370 mm	400 - 450 mm	410 mm	360 mm	7561	1 240.00
<input type="checkbox"/>	390 mm	430 - 500 mm	430 mm	360 mm	7562	1 240.00
<input type="checkbox"/>	420 mm	450 - 500 mm	460 mm	360 mm	7563	1 240.00
<input type="checkbox"/>	440 mm	500 - 550 mm	480 mm	360 mm	7564	1 240.00
<input type="checkbox"/>	470 mm	500 - 550 mm	510 mm	360 mm	7565	1 240.00

Bitte kreuzen Sie Ihre Auswahl in den Kästchen an

Standard-Ausführung: Sollten Sie keine andere Auswahl treffen, liefern wir grundsätzlich in der Standard-Ausführung aus.

Ride® Java® Back Tall

	INNENMASS DES RÜCKENS	SITZBREITE DES ROLLSTUHL	GESAMTBREITE DES RÜCKENS	RÜCKENHÖHE	CODE	CHF
HÖHE: TALL – TIEFE: REGULAR (80 mm)						
<input type="checkbox"/>	330 mm	350 - 430 mm	360 mm	460 mm	7566	1 175.00
<input type="checkbox"/>	340 mm	380 - 450 mm	380 mm	460 mm	7567	1 175.00
<input type="checkbox"/>	370 mm	400 - 450 mm	410 mm	460 mm	7568	1 175.00
<input type="checkbox"/>	390 mm	430 - 500 mm	430 mm	460 mm	7569	1 175.00
<input type="checkbox"/>	420 mm	450 - 500 mm	460 mm	460 mm	7570	1 175.00
<input type="checkbox"/>	440 mm	500 - 550 mm	480 mm	460 mm	7571	1 175.00
<input type="checkbox"/>	470 mm	500 - 550 mm	510 mm	460 mm	7572	1 175.00
HÖHE: TALL – TIEFE: DEEP (150 mm)						
<input type="checkbox"/>	330 mm	350 - 430 mm	360 mm	460 mm	7573	1 240.00
<input type="checkbox"/>	340 mm	380 - 450 mm	380 mm	460 mm	7574	1 240.00
<input type="checkbox"/>	370 mm	400 - 450 mm	410 mm	460 mm	7575	1 240.00
<input type="checkbox"/>	390 mm	430 - 500 mm	430 mm	460 mm	7576	1 240.00
<input type="checkbox"/>	420 mm	450 - 500 mm	460 mm	460 mm	7577	1 240.00
<input type="checkbox"/>	440 mm	500 - 550 mm	480 mm	460 mm	7578	1 240.00
<input type="checkbox"/>	470 mm	500 - 550 mm	510 mm	460 mm	7579	1 240.00

* Achtung: ohne Schiebegriffe ab Rückenhöhe 350 mm, inkl. Schiebegriffe ab RH 40 0mm

13 Sitzgurt (Sitzgurt Standard serienmäßig) / Sitzkissen

	CODE	BEZEICHNUNG	CHF
<input type="checkbox"/>	247	Sitzgurtdurchhang nachspannbar	138.00
<input type="checkbox"/>	560	Sitzkissen , Trevira CS, schwarz 30 mm	85.00
<input type="checkbox"/>	561	Sitzkissen , Trevira CS, schwarz 60 mm	85.00
<input type="checkbox"/>	960	ERGOFORM-Sitzeinheit	970.00

Bitte wählen Sie Ihre gewünschte Farbe in Kategorie 10 Sitz- und Rückgurtpfarben.

Bitte kreuzen Sie Ihre Auswahl in den Kästchen an

Standard-Ausführung: Sollten Sie keine andere Auswahl treffen, liefern wir grundsätzlich in der Standard-Ausführung aus.

Netti Contour Sitzkissen

CODE	TEILENUMMER	BEZEICHNUNG	BEZUG	BREITE	TIEFE	CHF	
<input type="checkbox"/>	7199	197302	Netti Contour	Atmungsaktiver 3D Bezug	40	40	218.00
<input type="checkbox"/>	7199	197303	Netti Contour	Atmungsaktiver 3D Bezug	40	45	218.00
<input type="checkbox"/>	7199	197304	Netti Contour	Atmungsaktiver 3D Bezug	43	40	218.00
<input type="checkbox"/>	7199	197305	Netti Contour	Atmungsaktiver 3D Bezug	43	45	218.00
<input type="checkbox"/>	7199	197306	Netti Contour	Atmungsaktiver 3D Bezug	45	40	218.00
<input type="checkbox"/>	7199	197307	Netti Contour	Atmungsaktiver 3D Bezug	45	45	218.00
<input type="checkbox"/>	7199	197308	Netti Contour	Atmungsaktiver 3D Bezug	45	50	218.00
<input type="checkbox"/>	7199	197309	Netti Contour	Atmungsaktiver 3D Bezug	50	45	218.00
<input type="checkbox"/>	7199	197310	Netti Contour	Atmungsaktiver 3D Bezug	50	50	218.00

Ride Forward

		RIDE FORWARD (SITZTIEFE)							
SITZBREITE		330 mm	360 mm	380 mm	410 mm	430 mm	460 mm	480 mm	510 mm
300 mm		7599 <input type="checkbox"/> CHF 1 215.00	7503 <input type="checkbox"/> CHF 970.00	7600 <input type="checkbox"/> CHF 1 215.00	7504 <input type="checkbox"/> CHF 970.00				
330 mm			7601 <input type="checkbox"/> CHF 1 215.00						
360 mm		7603 <input type="checkbox"/> CHF 1 215.00	7505 <input type="checkbox"/> CHF 970.00	7604 <input type="checkbox"/> CHF 1 215.00	7506 <input type="checkbox"/> CHF 970.00	7605 <input type="checkbox"/> CHF 1 215.00	7507 <input type="checkbox"/> CHF 970.00		
380 mm			7606 <input type="checkbox"/> CHF 1 215.00	7508 <input type="checkbox"/> CHF 970.00	7607 <input type="checkbox"/> CHF 1 215.00	7509 <input type="checkbox"/> CHF 970.00	7608 <input type="checkbox"/> CHF 1 215.00		
410 mm		7602 <input type="checkbox"/> CHF 1 215.00		7609 <input type="checkbox"/> CHF 1 215.00	7510 <input type="checkbox"/> CHF 970.00	7511 <input type="checkbox"/> CHF 970.00	7512 <input type="checkbox"/> CHF 970.00	7610 <input type="checkbox"/> CHF 1 215.00	7513 <input type="checkbox"/> CHF 970.00
430 mm					7611 <input type="checkbox"/> CHF 1 215.00	7514 <input type="checkbox"/> CHF 970.00	7515 <input type="checkbox"/> CHF 970.00		
460 mm				7612 <input type="checkbox"/> CHF 1 215.00	7516 <input type="checkbox"/> CHF 970.00	7613 <input type="checkbox"/> CHF 1 215.00	7517 <input type="checkbox"/> CHF 970.00	7614 <input type="checkbox"/> CHF 1 215.00	7518 <input type="checkbox"/> CHF 970.00
480 mm					7615 <input type="checkbox"/> CHF 1 215.00		7616 <input type="checkbox"/> CHF 1 215.00		7617 <input type="checkbox"/> CHF 1 215.00
510 mm				7618 <input type="checkbox"/> CHF 1 215.00	7519 <input type="checkbox"/> CHF 970.00	7619 <input type="checkbox"/> CHF 1 215.00	7520 <input type="checkbox"/> CHF 970.00	7620 <input type="checkbox"/> CHF 1 215.00	7521 <input type="checkbox"/> CHF 970.00

Bitte kreuzen Sie Ihre Auswahl in den Kästchen an

Standard-Ausführung: Sollten Sie keine andere Auswahl treffen, liefern wir grundsätzlich in der Standard-Ausführung aus.

Ride Java Kissen

RIDE JAVA KISSEN (SITZTIEFE)								
SITZBREITE	330 mm	360 mm	380 mm	410 mm	430 mm	460 mm	480 mm	510 mm
300 mm	7637 <input type="checkbox"/> CHF 1 335.00	7638 <input type="checkbox"/> CHF 1 335.00	7639 <input type="checkbox"/> CHF 1 335.00	7640 <input type="checkbox"/> CHF 1 335.00				
330 mm	7642 <input type="checkbox"/> CHF 1 335.00	7643 <input type="checkbox"/> CHF 1 335.00	7644 <input type="checkbox"/> CHF 1 335.00	7645 <input type="checkbox"/> CHF 1 335.00				
360 mm	7647 <input type="checkbox"/> CHF 1 335.00	7522 <input type="checkbox"/> CHF 1 090.00	7648 <input type="checkbox"/> CHF 1 335.00	7523 <input type="checkbox"/> CHF 1 090.00		7649 <input type="checkbox"/> CHF 1 335.00		
380 mm		7650 <input type="checkbox"/> CHF 1 335.00	7524 <input type="checkbox"/> CHF 1 090.00	7651 <input type="checkbox"/> CHF 1 335.00	7525 <input type="checkbox"/> CHF 1 090.00	7652 <input type="checkbox"/> CHF 1 335.00	7653 <input type="checkbox"/> CHF 1 335.00	7654 <input type="checkbox"/> CHF 1 335.00
410 mm		7655 <input type="checkbox"/> CHF 1 335.00	7656 <input type="checkbox"/> CHF 1 335.00	7526 <input type="checkbox"/> CHF 1 090.00	7657 <input type="checkbox"/> CHF 1 335.00	7527 <input type="checkbox"/> CHF 1 090.00	7658 <input type="checkbox"/> CHF 1 335.00	7528 <input type="checkbox"/> CHF 1 090.00
430 mm		7659 <input type="checkbox"/> CHF 1 335.00	7660 <input type="checkbox"/> CHF 1 335.00	7661 <input type="checkbox"/> CHF 1 335.00	7529 <input type="checkbox"/> CHF 1 090.00	7662 <input type="checkbox"/> CHF 1 335.00	7663 <input type="checkbox"/> CHF 1 335.00	7664 <input type="checkbox"/> CHF 1 335.00
460 mm		7665 <input type="checkbox"/> CHF 1 335.00	7666 <input type="checkbox"/> CHF 1 335.00	7530 <input type="checkbox"/> CHF 1 090.00	7667 <input type="checkbox"/> CHF 1 335.00	7531 <input type="checkbox"/> CHF 1 090.00	7668 <input type="checkbox"/> CHF 1 335.00	7532 <input type="checkbox"/> CHF 1 090.00
480 mm		7669 <input type="checkbox"/> CHF 1 335.00	7670 <input type="checkbox"/> CHF 1 335.00	7671 <input type="checkbox"/> CHF 1 335.00	7672 <input type="checkbox"/> CHF 1 335.00	7673 <input type="checkbox"/> CHF 1 335.00	7674 <input type="checkbox"/> CHF 1 335.00	7675 <input type="checkbox"/> CHF 1 335.00
510 mm		7676 <input type="checkbox"/> CHF 1 335.00	7677 <input type="checkbox"/> CHF 1 335.00	7533 <input type="checkbox"/> CHF 1 090.00	7678 <input type="checkbox"/> CHF 1 335.00	7534 <input type="checkbox"/> CHF 1 090.00	7679 <input type="checkbox"/> CHF 1 335.00	7535 <input type="checkbox"/> CHF 1 090.00

14 Bremsen

CODE	BEZEICHNUNG	CHF
<input type="checkbox"/> 305	Druckbremse für Fahrer	0.00
<input type="checkbox"/> 650/60	Einhanddruckbremse links (inkl. Bremshebel lang, abklappbar), nicht i.V.m. CODE 100 und CODE 748	352.00
<input type="checkbox"/> 650/74	Einhanddruckbremse rechts (inkl. Bremshebel lang, abklappbar), nicht i.V.m. CODE 100 und CODE 748	352.00
<input type="checkbox"/> 681	Bremshebelverlängerung, abklappbar	102.00
<input type="checkbox"/> 680/706	Druckbremse für Fahrer und Trommelbremse für Begleitperson, bei Kleiderschutz muss die CODE 98 verwendet werden, nur i.V.m. Standard-Antriebsrad CODE 651	590.00
<input type="checkbox"/> 986	Bremshebelverlängerung aufsteckbar	75.00
<input type="checkbox"/> 73	Seitenteilbremse, Bremse im Kleiderschutz integriert. Nur i.V.m. CODE 100	540.00

Bitte kreuzen Sie Ihre Auswahl in den Kästchen an

Standard-Ausführung: Sollten Sie keine andere Auswahl treffen, liefern wir grundsätzlich in der Standard-Ausführung aus.

15 Seitenteile und Armlehnen

Beachten Sie die gekennzeichneten Funktionseigenschaften!

1 = fest verschraubt 2 = hochschwenkbar 3 = abnehmbar 4 = verriegelbar 5 = Armlehne höhenverstellbar 6 = mit Radüberdeckung 7 = platzsparend einschwenkbar

CODE	BEZEICHNUNG	1	2	3	4	5	6	7	CHF
<input type="checkbox"/> 21	Seitenteil verstärkt, über Druckknopf höhenverstellbare Armlehne, extra lang, therapietischtauglich, nicht in Verbindung mit Rahmen kurz CODE 351		●	●	●	●		●	310.00
<input type="checkbox"/> 81	Seitenteil inkl. Armlehnen höhenverstellbar, kurz, therapietischtauglich nur i.V.m. Rahmen kurz CODE 351 höheninstellbar		●	●	●	●		●	0.00
<input type="checkbox"/> 84	Seitenteil, über Druckknopf höhenverstellbare Armlehne, Standard, therapietischtauglich Nicht in Verbindung mit Rahmen kurz CODE 351		●	●	●	●		●	0.00
<input type="checkbox"/> 100	Seitenteil aus Aluminium in Rahmenfarbe mit Kälteschutzeinlage. Nicht i.V.m. Antriebsradposition A Passiv, nicht i.V.m. Einhanddruckbremse CODE 650	●					●		0.00
<input type="checkbox"/> 107	Seitenteil in schwarz, über Einhandbedienung höhenverstellbare Armlehne und tiefeneinstellbar, therapietischtauglich, ab HSH 450 mm, nicht i.V.m. Rahmen kurz CODE 351		●	●	●	●		●	0.00
<input type="checkbox"/> 748	Seitenteil aus Aluminium in Rahmenfarbe mit Kälteschutzeinlage inkl. höhenverstellbarer Armlehne (verschraubt), inkl. 45 mm Radüberdeckung, therapietischtauglich nur i.V.m. Rahmen kurz CODE 351. Nicht i.V.m. Antriebsradposition A Passiv, nicht i.V.m. Einhanddruckbremse CODE 650	●				●	●		310.00
<input type="checkbox"/> 98	Seitenteil aus Aluminium in Rahmenfarbe mit Kälteschutzeinlage und 50 mm Radüberdeckung, nicht i.V.m. Antriebsradgröße 22"	●					●		145.00

16 Beinstützen

CODE	BEZEICHNUNG	CHF
<input type="checkbox"/> 52	Amputationsbeinstütze, abnehmbar, wegschwenkbar und hochschwenkbar, 1 Paar	580.00
<input type="checkbox"/> 4507	Amputationsbeinstütze einzeln, nur rechts montiert	290.00
<input type="checkbox"/> 4508	Amputationsbeinstütze einzeln, nur links montiert	209.00
<input type="checkbox"/> 93	Beinstützenoberteil standard, abnehmbar und wegschwenkbar, Vorderrahmenwinkel 70°	0.00
<input type="checkbox"/> 293	Beinstützenoberteil kompakt, abnehmbar und wegschwenkbar, Vorderrahmenwinkel 78°	0.00
<input type="checkbox"/> 759	Beinstützenoberteil CODE 93, nur links montiert	0.00
<input type="checkbox"/> 760	Beinstützenoberteil CODE 93, nur rechts montiert	0.00
<input type="checkbox"/> 92	Beinstützenoberteile, abnehmbar, wegschwenkbar und hochschwenkbar, inkl. Kniepolster. Nur in Verbindung mit Fußstützen CODE 798, nicht i.V.m. kurzer Rahmen CODE 351	380.00
<input type="checkbox"/> 2192	Beinstützenoberteile verkürzt, abnehmbar, wegschwenkbar und hochschwenkbar, inkl. Kniepolster. Nur in Verbindung mit Fußstützen CODE 798, nur in Verbindung mit kurzer Rahmen CODE 351	775.00
<input type="checkbox"/> 757	Beinstützenoberteil CODE 92 einzeln, links montiert	190.00
<input type="checkbox"/> 758	Beinstützenoberteil CODE 92 einzeln, rechts montiert	190.00
<input type="checkbox"/> 94	Ohne Bein- und Fußstützen	0.00

Bitte kreuzen Sie Ihre Auswahl in den Kästchen an

Standard-Ausführung: Sollten Sie keine andere Auswahl treffen, liefern wir grundsätzlich in der Standard-Ausführung aus.

17 Fußstützen

	CODE	BEZEICHNUNG	TIEFE	USL*	CHF
<input type="checkbox"/>	54	Fußstütze durchgehend, 60 mm tiefenverstellbar (in 4 Stufen) in Rahmenfarbe, hochklappbar, höhen- und winkelverstellbar	150 mm	380 - 520	360.00
<input type="checkbox"/>	87	Fußstütze durchgehend, 15 mm tiefenverstellbar, in Rahmenfarbe, hochklappbar, höhen- und winkelverstellbar, bis SB 480 mm	100 mm	380 - 520	320.00
<input type="checkbox"/>	798	Fußstützen geteilt, hochklappbar, höhen- und winkelverstellbar, nicht i.V.m. SB 300 / SB 320 / SB 340 / SB 360 mm	160 mm	380 - 520	0.00
<input type="checkbox"/>	808	Fußstützen geteilt, hochklappbar, tiefenverstellbar, höhen- und winkelverstellbar	150 mm	380 - 520	151.00
<input type="checkbox"/>	2093	Stufenlose Einstellung der Unterschenkellänge, nur i.V.m. Beinstützoberteil CODE 93		380 - 520	80.00
<input type="checkbox"/>	2092	Stufenlose Einstellung der Unterschenkellänge, nur i.V.m. Beinstützoberteil CODE 92		380 - 520	80.00
<input type="checkbox"/>	3532	Verkürzte Unterschenkellänge. Nur i.V.m. Beinstützoberteil CODE 93		290 - 390	96.00
<input type="checkbox"/>	4312	LED Fußstütze inkl. Fahr- und Rücklicht aus stabilem Aluminiumprofil in Rahmenfarbe durchgehend höhen-, tiefen- und winkelverstellbar inkl. Bluetooth Modul (Ab Sitzbreite 360 mm)		380 - 520	505.00
<input type="checkbox"/>	4313	LED Fußstütze inkl. Fahr- und Rücklicht aus stabilem Aluminiumprofil in Rahmenfarbe durchgehend höhen-, tiefen- und winkelverstellbar (Ab Sitzbreite 360 mm)		380 - 520	440.00

Gewünschte USL in mm (gemessen ohne Sitzkissen)

* Bitte beachten Sie: USL 380 - 520 mm bei Rahmen CODE 352/353 und USL 290 - 390 mm bei Rahmen CODE 351
USL 290 - 390 mm i.V.m. Rahmen CODE 352/353 nur i.V.m. verkürzte Unterschenkellänge CODE 3532

Fußstützen Optionen

<input type="checkbox"/>	822	Schuhanschnallriemen (Paar)			65.00
<input type="checkbox"/>	823	Fersenhalter (Paar)			120.00
<input type="checkbox"/>	946	Wadengurte für Einzelfußplatte			45.00

Bitte kreuzen Sie Ihre Auswahl in den Kästchen an

Standard-Ausführung: Sollten Sie keine andere Auswahl treffen, liefern wir grundsätzlich in der Standard-Ausführung aus.

18 Rahmenfarben

	CODE	BEZEICHNUNG	CHF
<input type="checkbox"/>	130	Titangrau	0.00
<input type="checkbox"/>	186	Magicblau	0.00
<input type="checkbox"/>	206	Mattschwarz	0.00
<input type="checkbox"/>	212	Polarweiß	0.00
<input type="checkbox"/>	216	Tiefschwarz	0.00
<input type="checkbox"/>	224	Blaumetallic	0.00
<input type="checkbox"/>	227	Redmetallic	0.00
<input type="checkbox"/>	4919	Silverline	0.00
<input type="checkbox"/>	4922	Greenmetallic	0.00
<input type="checkbox"/>	4923	Orangemetallic	0.00
<input type="checkbox"/>	4040	Downtown Grey	106.00
<input type="checkbox"/>	4041	Magicblue Matt	106.00
<input type="checkbox"/>	4042	Blaumetallic Matt	106.00
<input type="checkbox"/>	4044	Redmetallic Matt	106.00

Weitere Rahmenfarben sind gegen Aufpreis auf Anfrage möglich! Siehe Farbenpalette in der Katalogeinleitung.

	CODE	BEZEICHNUNG	GEWÜNSCHTE RAHMENFARBE	CHF
<input type="checkbox"/>	2205	Lenkgabel und Varioblock in Wahlfarbe Nicht i.V.m. Hemi-Lenkgabel CODE 173/4906 und der verstärkten Lenkradgabel CODE 903	<input type="text"/>	275.00

19 Zubehörartikel rund um den Rollstuhl Hand- und Speichenschutz

	CODE	BEZEICHNUNG	CHF
<input type="checkbox"/>	489	Transparent	265.00

Stützrollen

	CODE	BEZEICHNUNG	CHF
<input type="checkbox"/>	728	Stützrollen, abschwenkbar (Paar), nicht i.V.m. niedrige Sitzhöhe CODE 2199	380.00
<input type="checkbox"/>	729	1 Stützrolle, abschwenkbar, links montiert, nicht i.V.m. niedrige Sitzhöhe CODE 2199	190.00
<input type="checkbox"/>	730	1 Stützrolle, abschwenkbar, rechts montiert, nicht i.V.m. niedrige Sitzhöhe CODE 2199	190.00
<input type="checkbox"/>	712	1 Stützrolle, einsteckbar, abnehmbar, links montiert, nur i.V.m. CODE 4930 Auftrittrohr	95.00
<input type="checkbox"/>	713	1 Stützrolle, einsteckbar, abnehmbar, rechts montiert, nur i.V.m. CODE 4931 Auftrittrohr	95.00
<input type="checkbox"/>	691	Stützrollen, einsteckbar, abnehmbar (Paar), nur i.V.m. CODE 309 Auftrittrohre	190.00
<input type="checkbox"/>	747	1 Paar Rangierrollen, ungebremst, z.B. für enge Räumlichkeiten oder im Flugzeug Nicht in Verbindung mit Stützrollen CODE 728, 729 und 730	375.00

Bitte kreuzen Sie Ihre Auswahl in den Kästchen an

Standard-Ausführung: Sollten Sie keine andere Auswahl treffen, liefern wir grundsätzlich in der Standard-Ausführung aus.

Auftrittrohre

	CODE	BEZEICHNUNG	CHF
<input type="checkbox"/>	309	Auftrittrohre (Paar)	162.00
<input type="checkbox"/>	4930	1 Auftrittrohr, links montiert	84.00
<input type="checkbox"/>	4931	1 Auftrittrohr, rechts montiert	84.00

Therapietische

	CODE	BEZEICHNUNG	CHF
<input type="checkbox"/>	929	Therapietisch aus Kunststoff, transparent, verstellbar von 380 - 580 mm Sitzbreite . Nur i.V.m. Seitenteil CODE 21 / CODE 84 / CODE 107 Bei Rahmen kurz CODE 351 , verstellbar von 300 - 360 mm Sitzbreite, nur in Verbindung mit Seitenteil CODE 81. Eingeschränkte hintere Sitzhöhen und Armlehnenhöhen	365.00
<input type="checkbox"/>	930	Therapietisch für Selbstfahrer , aus Kunststoff, transparent, zum Aufschieben für definierte Sitzbreite, mit Aufkantung vorn. AB SB 380 mm möglich. Nur i.V.m. Seitenteil CODE 21/ CODE 84 / CODE 107	415.00
<input type="checkbox"/>	4662	Therapietisch, halbseitig links , aus Kunststoff, transparent, ergonomisch geformt . Nur i.V.m. Seitenteil CODE 21 / CODE 84 / CODE 107	415.00
<input type="checkbox"/>	4663	Therapietisch, halbseitig rechts , aus Kunststoff, transparent, ergonomisch geformt. Nur i.V.m. Seitenteil CODE 21 / CODE 84 / CODE 107	415.00

Achtung: Bei 24"-Rädern und einer hinteren Sitzhöhe kleiner als 470 mm ergibt sich beim Einsatz vom Therapietisch CODE 929/CODE 930 eine Einschränkung bei der Armlehnenhöhe

Optionen rund um den Rollstuhl

	CODE	BEZEICHNUNG	CHF
<input type="checkbox"/>	585	Infusionsständer "UNIVERSAL"	715.00
<input type="checkbox"/>	833	Haltegurt mit Schloss	134.00
<input type="checkbox"/>	970	Gehhilfenhalter nur in Verbindung mit Auftrittrohr CODE 309, 4930 oder 4931	68.00
<input type="checkbox"/>	819	Passive Beleuchtung	32.00
<input type="checkbox"/>	912	Luftpumpe mit Halterung	90.00
<input type="checkbox"/>	936	Rutschbrett aus Kunststoff zum Umsetzen	113.00
<input type="checkbox"/>	951	Zubehörnetz (Einkaufsnetz)	29.00
<input type="checkbox"/>	679	Faltfixierung	37.50

Informationen zu ErgoSeat Pro Pelotten siehe separates Bestellblatt

Bitte kreuzen Sie Ihre Auswahl in den Kästchen an

Standard-Ausführung: Sollten Sie keine andere Auswahl treffen, liefern wir grundsätzlich in der Standard-Ausführung aus.

Xtrends Optionen

	CODE	BEZEICHNUNG	CHF
<input type="checkbox"/>	261519300	X-TREME Rucksack	97.50
<input type="checkbox"/>	261519600	Rädertasche „BLACK WHEEL CASE“, passend für max. 2 x 24“ Räder bzw. je 1 x 25“ oder 26“ Rad	210.00
<input type="checkbox"/>	1074231	Rädertasche „MEYRA ACTIVE“, passend für max. 3 x 28“ Räder	260.00
<input type="checkbox"/>	206964600	3M Speichenreflektoren	58.50

Kommentare zur Bestellung:

Datum:

Unterschrift:

Stand: 17.01.2022

BENUTZERDATEN

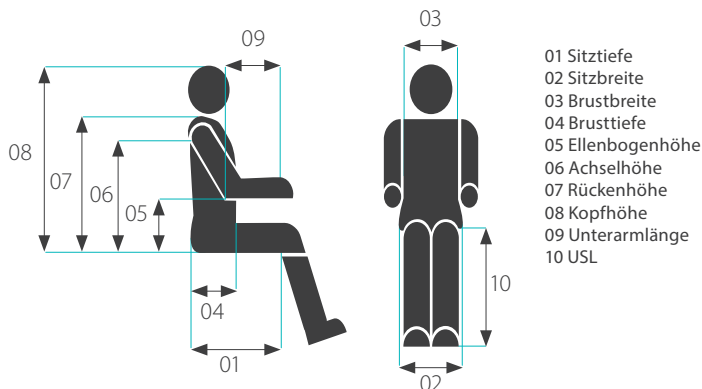
Vorname*:	<input type="text"/>
Name*:	<input type="text"/>
Straße:	<input type="text"/>
PLZ:	<input type="text"/>
Ort*:	<input type="text"/>
Land:	<input type="text"/>
Geburtsdag*:	<input type="text"/>
Diagnose -1-:	<input type="text"/>
Diagnose -2-:	<input type="text"/>
Telefon :	<input type="text"/>
Handy :	<input type="text"/>
E-Mail:	<input type="text"/>
Auftragsnummer :	<input type="text"/>

*Pflichteingabefelder!

ANATOMISCHE MASSE (IN MM):

Zur Bestimmung siehe Skizzen in den beiliegenden Informationen!

1) Sitztiefe* :	<input type="text"/>
2) Sitzbreite* :	<input type="text"/>
3) Brustbreite :	<input type="text"/>
4) Brusttiefe :	<input type="text"/>
5) Ellenbogenhöhe :	<input type="text"/>
6) Achselhöhe :	<input type="text"/>
7) Rückenhöhe :	<input type="text"/>
8) Kopfhöhe :	<input type="text"/>
9) Unterarmlänge :	<input type="text"/>
10) USL*:	<input type="text"/>
Körpergröße*:	<input type="text"/>
Gewicht (kg)*:	<input type="text"/>



Grundsätzlich sind alle Sitzmaße ohne Sitzkissen gemessen!

Hiermit bestätige ich, dass alle Angaben vollständig und richtig erfasst wurden.

Ich bin damit einverstanden, dass die von mir gemachten Angaben/Daten und die von mir gefertigten Bilder/Videos an die MEYRA GmbH (Meyra-Ring 2, D-32689 Kalletal) und den Fachhandel zwecks Vertragsdurchführung/Herstellung des Produkts weitergegeben werden.

.....
Datum/Unterschrift

Hiermit wird bestätigt, dass alle Angaben vollständig und richtig erfasst wurden.

.....
Datum/Unterschrift des Fachhändlers




CODE 325



CODE 154



CODE 143




CODE 161



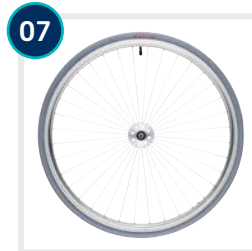
CODE 645




Artikel 1072386




CODE 651




CODE 848




CODE 695



Artikel 1068705



Artikel 1068965



Artikel 1068713



CODE 849



CODE 850



CODE 853



CODE 238



CODE 814



CODE 21



CODE 81



CODE 84



CODE 100



CODE 107



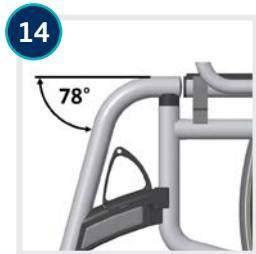
CODE 748



CODE 52/4507/4508




CODE 93/759/760



14


78°

CODE 293




14

CODE 92/757/758



15

CODE 54



15

CODE 87



15

CODE 798



15

CODE 808

06 Antriebsradposition horizontal (Schwerpunkteinstellung) bestimmen

FAHRERTYP	PASSIV	MITTEL		AKTIV
Position	A	B	C	D
Distanz * in mm	25	40	55	70

* Messverfahren: Mitte Rückenrohr bis Achsmitte in mm