

AVANTI

1 736

Numéro tarifaire: 30.114.001




Capacité de charge jusqu'à 75 /
135 / 160 kg



Adapté au transport de personnes. Testé selon ISO 7176-19 (poids
d'utilisateur max. de 136 kg)
(valable seulement avec cadre long CODE 353)
(pas en liaison avec fourche de guidage Hemi CODE 173/4906)






Inclinaison du siège jusqu'à 12° pour adaptation aussi précise que possible



Accoudoir réglable en hauteur avec commande à une seule main



Frein unique avec des forces d'actionnement très faibles



Réglage télescopique des hauteurs et de l'angle du dossier pour une adaptation idéale à des pathologies évolutives

Polyvalent et actif

RENTABILITÉ

- La compatibilité avec le système modulaire MEYRA permet une gestion allégée des stocks
- Sécurité pour l'approvisionnement en pièces de rechange grâce à un réseau étendu de revendeurs spécialisés
- Grande variabilité, sans remplacement de pièces
- Réglage de la hauteur d'assise selon les besoins, même pour les hémiplegiques

BÉNÉFICE THÉRAPEUTIQUE

- Possibilités de réglages précis
- 3 longueurs de cadre permettent une très bonne attribution proportionnelle
- Grande variété d'accessoires thérapeutiques éprouvés
- Équipement adaptable aux besoins personnels, même en cas de pathologies évolutives
- Système modulaire étendu

DOMAINE D'UTILISATION

- Fauteuil roulant adaptatif pour une utilisation quotidienne universelle
- Soins de longue durée avec un grand besoin d'adaptation
- Soins en clinique
- Pathologies neurologiques
- Pathologies gériatriques
- Version renforcée jusqu'à 160 kg et une largeur d'assise jusqu'à 580 mm

Faites votre choix en cochant les cases correspondantes

Version standard : si vous n'effectuez pas d'autre sélection, nous livrons en principe la version standard.

00 Forme du cadre (longueur du cadre LC) en liaison avec profondeur d'assise (PA)

Le fauteuil AVANTI est disponible en 3 longueurs de cadre. La longueur du cadre dépend du choix de votre profondeur d'assise et est configurée automatiquement. La forme du cadre, pour toutes les longueurs de cadre, garantit une liberté de mouvement maximale des jambes et un transfert optimal en position debout.

| CODE | DÉSIGNATION | PA | POIDS D'UTILISATEUR MAX. | CHF |
|------------------------------|---|--------------|--|--------|
| <input type="checkbox"/> 351 | Cadre court, seulement avec roue 22 x 1" | 330 - 380 mm | 75 kg | 320.00 |
| <input type="checkbox"/> 352 | Cadre moyen | 350 - 460 mm | 135 kg | 0.00 |
| <input type="checkbox"/> 353 | Cadre long | 480 - 530 mm | 135 kg, à partir de LA 480 max. 160 kg | 0.00 |
| <input type="checkbox"/> 903 | Fourches de roues directrices renforcées, recommandées lors de l'utilisation d'entraînements supplémentaires et de poids d'utilisateur supérieurs | | | 95.00 |

Observez et déterminez votre profondeur d'assise dans la catégorie 02 !

01 Largeur d'assise (LA)

| CODE | DÉSIGNATION | CODE CADRE | CHF | |
|-------------------------------|-----------------|--|------------|--------|
| <input type="checkbox"/> 30 | LA 300 mm | 351 | 0.00 | |
| <input type="checkbox"/> 32 | LA 320 mm | 351 | 0.00 | |
| <input type="checkbox"/> 34 | LA 340 mm | 351 | 0.00 | |
| <input type="checkbox"/> 36 | LA 360 mm | 351, 352 et 353 | 0.00 | |
| <input type="checkbox"/> 38 | LA 380 mm | 352 et 353 | 0.00 | |
| <input type="checkbox"/> 40 | LA 400 mm | 352 et 353 | 0.00 | |
| <input type="checkbox"/> 342 | LA 420 mm | 352 et 353 | 0.00 | |
| <input type="checkbox"/> 344 | LA 440 mm | 352 et 353 | 0.00 | |
| <input type="checkbox"/> 46 | LA 460 mm | 352 et 353 | 0.00 | |
| <input type="checkbox"/> 48 | LA 480 mm | Avec double croisillon alu | 352 et 353 | 0.00 |
| <input type="checkbox"/> 350 | LA 500 mm | Avec double croisillon alu | 352 et 353 | 168.00 |
| <input type="checkbox"/> 53 | LA 530 mm | Avec double croisillon alu | 352 et 353 | 295.00 |
| <input type="checkbox"/> 358 | LA 580 mm | Double croisillon alu, seulement avec barre de poussée CODE 814 | 352 et 353 | 365.00 |
| <input type="checkbox"/> 4541 | LA 360 - 460 mm | Double croisillon alu, recommandé lors de l'utilisation d'entraînements supplémentaires ou en cas de fortes sollicitations | 352 et 353 | 365.00 |

Faites votre choix en cochant les cases correspondantes

Version standard : si vous n'effectuez pas d'autre sélection, nous livrons en principe la version standard.

02 Profondeur d'assise (PA)

| | CODE | DÉSIGNATION | CODE CADRE | CHF |
|--------------------------|------|-------------|---|------|
| <input type="checkbox"/> | 393 | PA 330 mm | 351 | 0.00 |
| <input type="checkbox"/> | 610 | PA 350 mm | 351 et PA 350 mm pour cadre CODE 352 possible jusqu'à LA 460 mm | 0.00 |
| <input type="checkbox"/> | 368 | PA 380 mm | 351 et PA 380 mm pour châssis CODE 352 possible jusqu'à LA 460 mm | 0.00 |
| <input type="checkbox"/> | 615 | PA 400 mm | 352 | 0.00 |
| <input type="checkbox"/> | 788 | PA 430 mm | 352 | 0.00 |
| <input type="checkbox"/> | 619 | PA 460 mm | 352 | 0.00 |
| <input type="checkbox"/> | 787 | PA 480 mm | 353 | 0.00 |
| <input type="checkbox"/> | 792 | PA 500 mm | 353 | 0.00 |
| <input type="checkbox"/> | 793 | PA 530 mm | 353 | 0.00 |

03 Hauteur d'assise avant (HAAv) en liaison avec la roue directrice (sans coussin d'assise)

Colonnes horizontales = hauteurs d'assise en mm Lignes verticales = Ø tailles de roues directrices en mm

Veillez sélectionner la hauteur d'assise souhaitée en choisissant une liaison possible de hauteur d'assise et de taille de roue.

La différence de la hauteur de siège maximale autorisée entre la hauteur avant et arrière est de 80 mm ! Les hauteurs d'assise indiquées dépendent de l'inclinaison de l'assise et peuvent varier de +/- 5 mm. Recommandation : roues directrices en caoutchouc plein pour poids d'utilisateur supérieurs. Remarque : hauteurs d'assise 370 mm et 390 mm seulement en liaison avec CODE 2199

signifie CODE 351 cadre court

signifie CODE 352 cadre moyen ou CODE 353 cadre long

| Ø ROUE DIRECTRICE | Hauteur d'assise avant HAAv | | | | | | | | | | | | | | | | | | |
|---|-------------------------------------|--------------------------|-------------------------------------|--------------------------|-------------------------------------|-------------------------------------|-------------------------------------|-------------------------------------|-------------------------------------|-------------------------------------|-------------------------------------|-------------------------------------|--------------------------|--------------------------|--------------------------|--------------------------|--------------------------|--------------------------|--------------------------|
| | 370 | 380 | 390 | 410 | 420 | 430 | 440 | 450 | 460 | 470 | 480 | 490 | 500 | 510 | 520 | 530 | 540 | 550 | 560 |
| Ø 100 caoutchouc plein CODE 151 | <input checked="" type="checkbox"/> | <input type="checkbox"/> | <input checked="" type="checkbox"/> | <input type="checkbox"/> | <input type="checkbox"/> | | | | | | | | | | | | | | |
| Ø 125 caoutchouc plein CODE 325 | | | | | <input checked="" type="checkbox"/> | <input checked="" type="checkbox"/> | <input checked="" type="checkbox"/> | <input checked="" type="checkbox"/> | <input checked="" type="checkbox"/> | <input checked="" type="checkbox"/> | <input checked="" type="checkbox"/> | <input checked="" type="checkbox"/> | <input type="checkbox"/> | <input type="checkbox"/> | <input type="checkbox"/> | <input type="checkbox"/> | | | |
| Ø 140 caoutchouc plein souple CODE 154 | | | | | | <input checked="" type="checkbox"/> | <input checked="" type="checkbox"/> | <input checked="" type="checkbox"/> | <input checked="" type="checkbox"/> | <input checked="" type="checkbox"/> | <input checked="" type="checkbox"/> | <input checked="" type="checkbox"/> | <input type="checkbox"/> | <input type="checkbox"/> | <input type="checkbox"/> | <input type="checkbox"/> | | | |
| Ø 150 increvable (Flexel) CODE 143 | | | | | | <input checked="" type="checkbox"/> | <input checked="" type="checkbox"/> | <input checked="" type="checkbox"/> | <input checked="" type="checkbox"/> | <input checked="" type="checkbox"/> | <input checked="" type="checkbox"/> | <input checked="" type="checkbox"/> | <input type="checkbox"/> | <input type="checkbox"/> | <input type="checkbox"/> | <input type="checkbox"/> | <input type="checkbox"/> | <input type="checkbox"/> | |
| Ø 175 increvable CODE 161 | | | | | | | | | | | <input type="checkbox"/> | <input type="checkbox"/> | <input type="checkbox"/> | <input type="checkbox"/> | <input type="checkbox"/> | <input type="checkbox"/> | <input type="checkbox"/> | <input type="checkbox"/> | <input type="checkbox"/> |
| Ø 180 gonflé CODE 645 | | | | | | | | | | | <input type="checkbox"/> | <input type="checkbox"/> | <input type="checkbox"/> | <input type="checkbox"/> | <input type="checkbox"/> | <input type="checkbox"/> | <input type="checkbox"/> | <input type="checkbox"/> | <input type="checkbox"/> |

La sélection de la HAAv entraîne la configuration automatique de la roue directrice ainsi que de la fourche de guidage appropriée.

Pneus des roues directrices

| | CODE | DÉSIGNATION | CHF |
|--------------------------|------|-------------|------|
| <input type="checkbox"/> | 908 | Pneus noirs | 0.00 |
| <input type="checkbox"/> | 909 | Pneus gris | 0.00 |

Faites votre choix en cochant les cases correspondantes

Version standard : si vous n'effectuez pas d'autre sélection, nous livrons en principe la version standard.

Options de hauteur d'assise avant (HAAv) pour hémiplegiques

| CODE | DÉSIGNATION | CHF |
|-----------------------------------|--|--------|
| <input type="checkbox"/> 2199 | NOUVEAU Hauteur d'assise basse de 370 mm à 410 mm. Seulement en liaison avec roue directrice 100 mm CODE 151, roue motrice 20x1" CODE 752, extension du tube de direction CODE 4906 et accoudoir CODE 100 ou accoudoir CODE 748 pas en liaison avec CODE 728/729/730 | 445.00 |
| <input type="checkbox"/> 173/4906 | Fourche de guidage courte HEMI , avec bloc d'espacement, fixation latérale pour plus d'espace au niveau des pieds, pour HAAv 370, 390 et 420 mm pour cadre court CODE 351, HAAv à partir de 380 mm pour cadre moyen CODE 352 / cadre long CODE 353 | 265.00 |

Roues directrices Xtrends

| CODE | ARTICLE | DÉSIGNATION | JANTE | PNEUS | Ø X L | CHF |
|------------------------------|---------|-------------------------|------------|------------------|-------------|------|
| <input type="checkbox"/> 689 | 1072386 | Roue directrice (paire) | Alu argent | Caoutchouc plein | 125 x 32 mm | 0.00 |

04 Hauteur d'assise arrière (HAAr) en liaison avec la roue motrice (sans coussin d'assise)

Colonnes horizontales = hauteurs d'assise en mm Lignes verticales = Ø roue motrice

Veillez sélectionner la hauteur d'assise souhaitée en choisissant une liaison possible de hauteur d'assise et de taille de roue. La différence de la hauteur de siège maximale autorisée entre la hauteur avant et arrière est de 80 mm ! Les hauteurs d'assise indiquées dépendent de l'inclinaison de l'assise et peuvent varier de +- 5 mm. Remarque : la roue motrice 20x1" n'est disponible qu'en liaison avec le CODE 2199

signifie CODE 351 cadre court signifie CODE 352 cadre moyen ou CODE 353 cadre long

| | 370 | 380 | 390 | 400 | 410 | 420 | 430 | 440 | 450 | 460 | 470 | 480 | 490 | 500 | 510 | 520 |
|--|-------------------------------------|--------------------------|-------------------------------------|-------------------------------------|-------------------------------------|-------------------------------------|--------------------------|-------------------------------------|-------------------------------------|-------------------------------------|-------------------------------------|--------------------------|--------------------------|--------------------------|--------------------------|--------------------------|
| Ø 20 x 1" | <input checked="" type="checkbox"/> | <input type="checkbox"/> | <input checked="" type="checkbox"/> | | | | | | | | | | | | | |
| Ø 22 x 1" | | | <input type="checkbox"/> | <input checked="" type="checkbox"/> | <input checked="" type="checkbox"/> | <input checked="" type="checkbox"/> | <input type="checkbox"/> | <input checked="" type="checkbox"/> | <input checked="" type="checkbox"/> | <input checked="" type="checkbox"/> | <input checked="" type="checkbox"/> | | <input type="checkbox"/> | | | |
| Ø 22 x 1 ³ / ₈ " | | | | <input type="checkbox"/> | <input type="checkbox"/> | <input type="checkbox"/> | | <input type="checkbox"/> | <input type="checkbox"/> | <input type="checkbox"/> | <input type="checkbox"/> | <input type="checkbox"/> | | <input type="checkbox"/> | | |
| Ø 24 x 1" | | | | | | <input type="checkbox"/> | <input type="checkbox"/> | | <input type="checkbox"/> | <input type="checkbox"/> | <input type="checkbox"/> | <input type="checkbox"/> | <input type="checkbox"/> | | <input type="checkbox"/> | |
| Ø 24 x 1 ³ / ₈ " | | | | | | | <input type="checkbox"/> | <input type="checkbox"/> | | <input type="checkbox"/> | <input type="checkbox"/> | <input type="checkbox"/> | <input type="checkbox"/> | <input type="checkbox"/> | | <input type="checkbox"/> |

La sélection de la HAAr entraîne la configuration automatique de la taille de la roue motrice.

05 Position horizontale de la roue motrice (réglage du centre de gravité)

Méthode de mesure : du centre du tube du dossier jusqu'au centre de l'axe (cf. informations jointes)

| POSITION | A | B | C | D |
|-----------|--------------------------|--------------------------|--------------------------|--------------------------|
| mm | 25 | 40 | 55 | 70 |
| Sélection | <input type="checkbox"/> | <input type="checkbox"/> | <input type="checkbox"/> | <input type="checkbox"/> |

Faites votre choix en cochant les cases correspondantes

Version standard : si vous n'effectuez pas d'autre sélection, nous livrons en principe la version standard.

06 Roues motrices en liaison avec hauteur d'assise

| CODE | DÉSIGNATION | Ø | Ø | Ø | CHF |
|--|--|-----|-----|-----|--------|
| <input type="checkbox"/> 651 | Roue standard argent | - | 22" | 24" | 0.00 |
| <input type="checkbox"/> NOUVEAU 2651 | Roue standard noire pas en liaison avec CODE 706 Frein à tambour | - | - | 24" | 0.00 |
| <input type="checkbox"/> 848 | SILVERDESIGN avec rayons radiaux et moyeu à flasque haut | - | - | 24" | 160.00 |
| <input type="checkbox"/> 695 | Roue active avec rayons radiaux, moyeu à flasque haut, jante double paroi (jante Jumbo) en noir. Recommandée à partir d'un poids d'utilisateur de 100 kg ou pour une conduite dynamique ! Pas en liaison avec des pneus PU CODE 902 et frein à tambour CODE 706 | - | - | 24" | 290.00 |
| <input type="checkbox"/> 752 | Roue « Light » avec pneus Schwalbe RightRun Light et main courante alu noir (24"), argent (22"), pas en liaison avec carrossage 3° CODE 907. Recommandée jusqu'à un poids d'utilisateur de 90 kg ! | 20" | 22" | 24" | 420.00 |

Sélectionnez votre main courante dans la catégorie 07 et les pneus dans la catégorie 08. Veuillez observer la largeur des pneus !
En option, veuillez sélectionner les roues motrices Xtrends avec mains courantes et pneus au lieu des roues motrices CODE 651, 848 ou 695.

Roues motrices Xtrends

| CODE | ARTICLE | DÉSIGNATION | Ø | CHF |
|---|--|--|---------|--------|
| <input type="checkbox"/> 688 | 1068705 | Six-Star avec pneus haute pression 8 bars et bague courante en alu | 24 x 1" | 760.00 |
| <input type="checkbox"/> 688 | <input type="checkbox"/> bleu 1081354 <input type="checkbox"/> rouge 1081356 <input type="checkbox"/> doré 1081355 | Nouvelle roue active avec rayons radiaux, pneus Schwalbe ONE, moyeu, jante et mains courantes de couleur | 24 x 1" | 760.00 |
| <input type="checkbox"/> 688 | 1068713 | Black Light avec Schwalbe Marathon Plus Evolution et Bague à ergots en alu | 24 x 1" | 760.00 |
| <input type="checkbox"/> NOUVEAU 688 | 1087341 | Roue motrice Day-Lite en alu, jante noire, moyeu et rayons. Mains courantes en aluminium noires et pneus noirs MBL Speedlite | 25x1" | 475.00 |

Options de roue motrice

| CODE | DÉSIGNATION | CHF |
|------------------------------|---------------------------------|--------|
| <input type="checkbox"/> 880 | 60 mm Rallonge de l'empattement | 235.00 |

Carrossage

| CODE | DÉSIGNATION | CHF |
|------------------------------|---|-------|
| <input type="checkbox"/> 907 | Carrossage 3°, pas en liaison avec frein à tambour CODE 706 et/ou rallonge de l'empattement CODE 880 et accoudoir CODE 107. | 98.00 |

Faites votre choix en cochant les cases correspondantes

Version standard : si vous n'effectuez pas d'autre sélection, nous livrons en principe la version standard.

07 Mains courantes et options de mains courantes

| | CODE | DÉSIGNATION | Ø | Ø | Ø | CHF |
|--------------------------|------|---|-----|-----|-----|----------|
| <input type="checkbox"/> | 494 | Aluminium, pas en liaison avec roue active CODE 695 | 20" | 22" | 24" | 0.00 |
| <input type="checkbox"/> | 493 | Acier inox brillant poli | | - | 24" | 0.00 |
| | | Mains courantes doubles pour largeurs d'assise jusqu'à 480 mm | | | | |
| <input type="checkbox"/> | 871 | Seulement en liaison avec des pneus PU CODE 902 Pas en liaison avec freins à tambour CODE 706 Pas en liaison avec carrossage 3° CODE 907 | | - | 24" | 1 150.00 |
| <input type="checkbox"/> | 168 | Mains courantes spéciales Optigripp pour tétraplégiques Avec écart large des mains courantes CODE 693 | | - | 24" | 465.00 |
| <input type="checkbox"/> | 166 | Revêtement de mains courantes en silicone, lisse, noir, pas en liaison avec mains courantes en alu CODE 494 | | 22" | 24" | 166.00 |
| <input type="checkbox"/> | 692 | Écart étroit des mains courantes | | 22" | 24" | 0.00 |
| <input type="checkbox"/> | 693 | Écart large des mains courantes | | 22" | 24" | 0.00 |
| <input type="checkbox"/> | 849 | Curve L, aluminium noir revêtu de poudre, profilé de main courante ergonomique, H 31 mm, seulement en liaison avec la roue active CODE 695 et la roue standard CODE 651 et 2651 | | | | 510.00 |
| <input type="checkbox"/> | 850 | Curve L Tetra Grip, revêtement antiglisse, aluminium, adapté pour tétraplégiques, profilé de main courante ergonomique, H 31 mm, seulement en liaison avec la roue active CODE 695 et la roue standard CODE 651 et 2651 | | | | 640.00 |
| <input type="checkbox"/> | 853 | GEKKO, aluminium noir revêtu de poudre avec lèvre en caoutchouc remplaçable, profilé de main courante ergonomique, H 31 mm, seulement en liaison avec la roue active CODE 695 et la roue standard CODE 651 et 2651 | | | | 730.00 |

08 Pneus (incompatibles avec les roues Xtrends)

| | CODE | DÉSIGNATION | Ø | Ø | Ø | Ø | CHF |
|--------------------------|---------------------------|---|---------|----------------|---------|----------------|--------|
| <input type="checkbox"/> | 486 | Pneus gonflés gris avec profil rainuré | 22 x 1" | 22 x 1 3/8" | 24 x 1" | 24 x 1 3/8" | 0.00 |
| <input type="checkbox"/> | NOUVEAU 395 | Pneus Maxxis VN Master Alpha Protect noirs, anti crevaison, 10 bars | | | 24 x 1" | | 66.00 |
| <input type="checkbox"/> | 902 | Pneus PU gris, increvables, pas en liaison avec roue active CODE 695 | 22 x 1" | 22 x 1 3/8" | 24 x 1" | 24 x 1 3/8" | 0.00 |
| <input type="checkbox"/> | 897 | Pneus Schwalbe Marathon Plus Evolution noirs, protection contre les crevaisons, 10 bars ATTENTION ! Disponibilité de livraison restreinte | 22 x 1" | | 24 x 1" | | 89.00 |
| <input type="checkbox"/> | 363 | Pneus Schwalbe ONE noirs, sans profil, protection contre les crevaisons, 9 bars ATTENTION ! Disponibilité de livraison restreinte | | | 24 x 1" | | 156.00 |
| <input type="checkbox"/> | NOUVEAU 1080617 | Système de contrôle de la pression des pneus pour véhicules à 4 roues | | | | | 330.00 |
| <input type="checkbox"/> | NOUVEAU 1080618 | Système de contrôle de la pression des pneus pour véhicules à 2 roues | | | | | 252.00 |

Observer la largeur des pneus en liaison avec les roues motrices ! Voir la catégorie 06 Hauteur d'assise en liaison avec la roue motrice.

Remarque : les pneus sont composés d'un mélange caoutchouc et peuvent laisser des traces durables ou difficiles à enlever sur certains supports (p. ex. sols en matière synthétique, en bois ou parquets, tapis, moquettes).

Nous ne pouvons assumer aucune responsabilité pour des dommages dus à l'abrasion.

Faites votre choix en cochant les cases correspondantes

Version standard : si vous n'effectuez pas d'autre sélection, nous livrons en principe la version standard.

09 Hauteur de sangle dorsale (HD)

| | CODE | DÉSIGNATION | HAUTEUR | CHF |
|--------------------------|----------|--|--------------|--------|
| <input type="checkbox"/> | 434/575 | Dossier, réglable par bandes velcro | 340 mm | 0.00 |
| <input type="checkbox"/> | 436/575 | Dossier, réglable par bandes velcro | 360 mm | 0.00 |
| <input type="checkbox"/> | 438/575 | Dossier, réglable par bandes velcro | 380 mm | 0.00 |
| <input type="checkbox"/> | 635/575 | Dossier, réglable par bandes velcro | 400 mm | 0.00 |
| <input type="checkbox"/> | 442/575 | Dossier, réglable par bandes velcro | 420 mm | 0.00 |
| <input type="checkbox"/> | 444/575 | Dossier, réglable par bandes velcro | 440 mm | 0.00 |
| <input type="checkbox"/> | 2046/575 | Dossier, réglable par bandes velcro, pas en liaison avec poignée de poussée CODE 502 | 460 mm | 0.00 |
| <input type="checkbox"/> | 634/575 | Dossier, réglable par bandes velcro, pas en liaison avec poignée de poussée CODE 502 | 480 mm | 0.00 |
| <input type="checkbox"/> | 637/575 | Dossier, réglable par bandes velcro, pas en liaison avec poignée de poussée CODE 502 | 500 mm | 0.00 |
| <input type="checkbox"/> | 983/575 | Réglage télescopique de la hauteur du dossier en 4 pas de 15 mm, dossier réglable par bandes velcro, pas en liaison avec poignée de poussée CODE 622 | 350 - 410 mm | 196.00 |
| <input type="checkbox"/> | 984/575 | Réglage télescopique de la hauteur du dossier en 4 pas de 15 mm, dossier réglable par bandes velcro, pas en liaison avec poignée de poussée CODE 622 | 400 - 460 mm | 196.00 |

10 Couleurs de toile d'assise et de dossier

| | CODE | DÉSIGNATION | CHF |
|--------------------------|------|---|--------|
| <input type="checkbox"/> | 287 | Textile, noir | 0.00 |
| <input type="checkbox"/> | 292 | Tissu, respirant, noir (seulement possible pour le dossier) | 235.00 |
| <input type="checkbox"/> | 2002 | Housse dossier de 20 mm plus large, seulement en liaison avec CODE 287 ou 292 | 0.00 |
| <input type="checkbox"/> | 2003 | Housse dossier de 40 mm plus large, seulement en liaison avec CODE 287 ou 292 | 0.00 |

11 Dossier

| | CODE | DÉSIGNATION | CHF |
|--------------------------|------|---|--------|
| <input type="checkbox"/> | 621 | Dossier sans courbure lombaire | 0.00 |
| <input type="checkbox"/> | 622 | Dossier avec courbure lombaire | 0.00 |
| <input type="checkbox"/> | 29 | Dossier, angle réglable à partir de la surface d'assise +/- 10° par paliers de 5°, à partir de la hauteur de dossier 380 mm. Pas en liaison avec courbure lombaire CODE 622. Pas en liaison avec accoudoir CODE 107 | 405.00 |
| <input type="checkbox"/> | 2032 | Pelotes thoraciques ErgoSeat Pro, petites, paire. Recommandées pour hauteurs de dossier de 300 à 400 mm | 369.00 |

Faites votre choix en cochant les cases correspondantes

Version standard : si vous n'effectuez pas d'autre sélection, nous livrons en principe la version standard.

Options de dossier

| CODE | COMPATIBLE AVEC CODE... | 621 | 622 | CHF |
|------------------------------|--|-----|-----|--------|
| <input type="checkbox"/> 238 | Barre de stabilisation pour le dossier, se plie avec le fauteuil. Pas en liaison avec poignée de poussée CODE 502. Possible à partir d'une LA de 320 mm | ● | ● | 235.00 |
| <input type="checkbox"/> 410 | Poignées de poussée longues | ● | ● | 0.00 |
| <input type="checkbox"/> 413 | Poignées de poussée courtes, pas en liaison avec barre de poussée CODE 814 Pas en liaison avec frein à tambour CODE 706 | ● | ● | 0.00 |
| <input type="checkbox"/> 502 | Poignée de poussée, montée sur le tube du dossier, hauteur réglable en continu jusqu'à 170 mm | ● | ● | 295.00 |
| <input type="checkbox"/> 814 | Barre de poussée transversale, stabilise le dossier en cas de charge plus élevée. Seulement en liaison avec poignée de poussée longue CODE 410 | ● | ● | 255.00 |
| <input type="checkbox"/> 913 | Appuie-tête, seulement en liaison avec barre de poussée CODE 814 | ● | ● | 580.00 |
| <input type="checkbox"/> 26 | Dossier, réglable progressivement de 30°, avec compas à gaz pour hauteur de dossier de 420 mm CODE 352 ou cadre long CODE 353, pas en liaison avec barre de poussée transversale CODE 814, dossier adaptable CODE 575, éléments latéraux CODE 107, carrossage 0° CODE 423 et rallonge d'empattement CODE 880 | | | 490.00 |

Lors d'une sollicitation unilatérale du dos, nous recommandons l'utilisation d'une barre de stabilisation ou d'un renforcement.

Faites votre choix en cochant les cases correspondantes

Version standard : si vous n'effectuez pas d'autre sélection, nous livrons en principe la version standard.

12 Ride® Java® Back Regular

| | COTE INTÉRIEURE DU DOSSIER | LARGEUR D'ASSISE DU FAUTEUIL ROU- LANT | LARGEUR TOTALE DU DOSSIER | HAUTEUR DU DOSSIER | CODE | CHF |
|--|-------------------------------|--|------------------------------|--------------------|------|----------|
| HAUTEUR : REGULAR 360 mm – PROFONDEUR : REGULAR (80 mm) | | | | | | |
| <input type="checkbox"/> | 330 mm | 350 - 430 mm | 360 mm | 360 mm | 7552 | 1 175.00 |
| <input type="checkbox"/> | 340 mm | 380 - 450 mm | 380 mm | 360 mm | 7553 | 1 175.00 |
| <input type="checkbox"/> | 370 mm | 400 - 450 mm | 410 mm | 360 mm | 7554 | 1 175.00 |
| <input type="checkbox"/> | 390 mm | 430 - 500 mm | 430 mm | 360 mm | 7555 | 1 175.00 |
| <input type="checkbox"/> | 420 mm | 450 - 500 mm | 460 mm | 360 mm | 7556 | 1 175.00 |
| <input type="checkbox"/> | 440 mm | 500 - 550 mm | 480 mm | 360 mm | 7557 | 1 175.00 |
| <input type="checkbox"/> | 470 mm | 500 - 550 mm | 510 mm | 360 mm | 7558 | 1 175.00 |
| HAUTEUR : REGULAR 360 mm – PROFONDEUR : DEEP (150 mm) | | | | | | |
| <input type="checkbox"/> | 330 mm | 350 - 430 mm | 360 mm | 360 mm | 7559 | 1 240.00 |
| <input type="checkbox"/> | 340 mm | 380 - 450 mm | 380 mm | 360 mm | 7560 | 1 240.00 |
| <input type="checkbox"/> | 370 mm | 400 - 450 mm | 410 mm | 360 mm | 7561 | 1 240.00 |
| <input type="checkbox"/> | 390 mm | 430 - 500 mm | 430 mm | 360 mm | 7562 | 1 240.00 |
| <input type="checkbox"/> | 420 mm | 450 - 500 mm | 460 mm | 360 mm | 7563 | 1 240.00 |
| <input type="checkbox"/> | 440 mm | 500 - 550 mm | 480 mm | 360 mm | 7564 | 1 240.00 |
| <input type="checkbox"/> | 470 mm | 500 - 550 mm | 510 mm | 360 mm | 7565 | 1 240.00 |

Faites votre choix en cochant les cases correspondantes

Version standard : si vous n'effectuez pas d'autre sélection, nous livrons en principe la version standard.

Ride® Java® Back Tall

| | COTE INTÉRIEURE DU DOSSIER | LARGEUR D'ASSISE DU FAUTEUIL ROU- LANT | LARGEUR TOTALE DU DOSSIER | HAUTEUR DU DOSSIER | CODE | CHF |
|--|-------------------------------|--|------------------------------|--------------------|------|----------|
| HAUTEUR : TALL – PROFONDEUR : REGULAR (80 mm) | | | | | | |
| <input type="checkbox"/> | 330 mm | 350 - 430 mm | 360 mm | 460 mm | 7566 | 1 175.00 |
| <input type="checkbox"/> | 340 mm | 380 - 450 mm | 380 mm | 460 mm | 7567 | 1 175.00 |
| <input type="checkbox"/> | 370 mm | 400 - 450 mm | 410 mm | 460 mm | 7568 | 1 175.00 |
| <input type="checkbox"/> | 390 mm | 430 - 500 mm | 430 mm | 460 mm | 7569 | 1 175.00 |
| <input type="checkbox"/> | 420 mm | 450 - 500 mm | 460 mm | 460 mm | 7570 | 1 175.00 |
| <input type="checkbox"/> | 440 mm | 500 - 550 mm | 480 mm | 460 mm | 7571 | 1 175.00 |
| <input type="checkbox"/> | 470 mm | 500 - 550 mm | 510 mm | 460 mm | 7572 | 1 175.00 |
| HAUTEUR : TALL – PROFONDEUR : DEEP (150 mm) | | | | | | |
| <input type="checkbox"/> | 330 mm | 350 - 430 mm | 360 mm | 460 mm | 7573 | 1 240.00 |
| <input type="checkbox"/> | 340 mm | 380 - 450 mm | 380 mm | 460 mm | 7574 | 1 240.00 |
| <input type="checkbox"/> | 370 mm | 400 - 450 mm | 410 mm | 460 mm | 7575 | 1 240.00 |
| <input type="checkbox"/> | 390 mm | 430 - 500 mm | 430 mm | 460 mm | 7576 | 1 240.00 |
| <input type="checkbox"/> | 420 mm | 450 - 500 mm | 460 mm | 460 mm | 7577 | 1 240.00 |
| <input type="checkbox"/> | 440 mm | 500 - 550 mm | 480 mm | 460 mm | 7578 | 1 240.00 |
| <input type="checkbox"/> | 470 mm | 500 - 550 mm | 510 mm | 460 mm | 7579 | 1 240.00 |

* Attention : sans poignée de poussée à partir de hauteur de dossier de 350 mm, y compris poignées de poussée à partir d'une hauteur de dossier de 400 mm

13 Toile d'assise (toile d'assise standard de série) / Coussin d'assise

| | CODE | DÉSIGNATION | CHF |
|--------------------------|------|--|--------|
| <input type="checkbox"/> | 247 | Assise à sangles réglables | 138.00 |
| <input type="checkbox"/> | 560 | Coussin d'assise, Trevira CS, noir 30 mm | 85.00 |
| <input type="checkbox"/> | 561 | Coussin d'assise, Trevira CS, noir 60 mm | 85.00 |
| <input type="checkbox"/> | 960 | Siège ERGOFORM | 970.00 |

Veuillez sélectionner votre couleur souhaitée dans la catégorie 10 Couleurs d'assise et de dossier.

Faites votre choix en cochant les cases correspondantes

Version standard : si vous n'effectuez pas d'autre sélection, nous livrons en principe la version standard.

Coussin d'assise Netti Contour

| CODE | N° D'ARTICLE | DÉSIGNATION | HOUSSE | LARGEUR | PROFONDEUR | CHF | |
|--------------------------|--------------|-------------|---------------|----------------------|------------|-----|--------|
| <input type="checkbox"/> | 7199 | 197302 | Netti Contour | housse 3D respirante | 40 | 40 | 218.00 |
| <input type="checkbox"/> | 7199 | 197303 | Netti Contour | housse 3D respirante | 40 | 45 | 218.00 |
| <input type="checkbox"/> | 7199 | 197304 | Netti Contour | housse 3D respirante | 43 | 40 | 218.00 |
| <input type="checkbox"/> | 7199 | 197305 | Netti Contour | housse 3D respirante | 43 | 45 | 218.00 |
| <input type="checkbox"/> | 7199 | 197306 | Netti Contour | housse 3D respirante | 45 | 40 | 218.00 |
| <input type="checkbox"/> | 7199 | 197307 | Netti Contour | housse 3D respirante | 45 | 45 | 218.00 |
| <input type="checkbox"/> | 7199 | 197308 | Netti Contour | housse 3D respirante | 45 | 50 | 218.00 |
| <input type="checkbox"/> | 7199 | 197309 | Netti Contour | housse 3D respirante | 50 | 45 | 218.00 |
| <input type="checkbox"/> | 7199 | 197310 | Netti Contour | housse 3D respirante | 50 | 50 | 218.00 |

Ride Forward

| RIDE FORWARD (PROFONDEUR D'ASSISE) | | | | | | | | |
|------------------------------------|--|--|--|--|--|--|--|--|
| LARGEUR D'ASSISE | 330 mm | 360 mm | 380 mm | 410 mm | 430 mm | 460 mm | 480 mm | 510 mm |
| 300 mm | 7599 <input type="checkbox"/> CHF 1 215.00 | 7503 <input type="checkbox"/> CHF 970.00 | 7600 <input type="checkbox"/> CHF 1 215.00 | 7504 <input type="checkbox"/> CHF 970.00 | | | | |
| 330 mm | | 7601 <input type="checkbox"/> CHF 1 215.00 | | | | | | |
| 360 mm | 7603 <input type="checkbox"/> CHF 1 215.00 | 7505 <input type="checkbox"/> CHF 970.00 | 7604 <input type="checkbox"/> CHF 1 215.00 | 7506 <input type="checkbox"/> CHF 970.00 | 7605 <input type="checkbox"/> CHF 1 215.00 | 7507 <input type="checkbox"/> CHF 970.00 | | |
| 380 mm | | 7606 <input type="checkbox"/> CHF 1 215.00 | 7508 <input type="checkbox"/> CHF 970.00 | 7607 <input type="checkbox"/> CHF 1 215.00 | 7509 <input type="checkbox"/> CHF 970.00 | 7608 <input type="checkbox"/> CHF 1 215.00 | | |
| 410 mm | 7602 <input type="checkbox"/> CHF 1 215.00 | | 7609 <input type="checkbox"/> CHF 1 215.00 | 7510 <input type="checkbox"/> CHF 970.00 | 7511 <input type="checkbox"/> CHF 970.00 | 7512 <input type="checkbox"/> CHF 970.00 | 7610 <input type="checkbox"/> CHF 1 215.00 | 7513 <input type="checkbox"/> CHF 970.00 |
| 430 mm | | | | 7611 <input type="checkbox"/> CHF 1 215.00 | 7514 <input type="checkbox"/> CHF 970.00 | 7515 <input type="checkbox"/> CHF 970.00 | | |
| 460 mm | | 7612 <input type="checkbox"/> CHF 1 215.00 | 7516 <input type="checkbox"/> CHF 970.00 | 7613 <input type="checkbox"/> CHF 1 215.00 | 7517 <input type="checkbox"/> CHF 970.00 | 7614 <input type="checkbox"/> CHF 1 215.00 | 7518 <input type="checkbox"/> CHF 970.00 | |
| 480 mm | | | | 7615 <input type="checkbox"/> CHF 1 215.00 | | 7616 <input type="checkbox"/> CHF 1 215.00 | | 7617 <input type="checkbox"/> CHF 1 215.00 |
| 510 mm | | 7618 <input type="checkbox"/> CHF 1 215.00 | 7519 <input type="checkbox"/> CHF 970.00 | 7619 <input type="checkbox"/> CHF 1 215.00 | 7520 <input type="checkbox"/> CHF 970.00 | 7620 <input type="checkbox"/> CHF 1 215.00 | 7521 <input type="checkbox"/> CHF 970.00 | |

Faites votre choix en cochant les cases correspondantes

Version standard : si vous n'effectuez pas d'autre sélection, nous livrons en principe la version standard.

Coussin Ride Java

| COUSSIN RIDE JAVA (PROFONDEUR D'ASSISE) | | | | | | | | |
|---|---|---|---|---|---|---|---|---|
| LARGEUR D'ASSISE | 330 mm | 360 mm | 380 mm | 410 mm | 430 mm | 460 mm | 480 mm | 510 mm |
| 300 mm | <input type="checkbox"/> 7637 CHF 1 335.00 | <input type="checkbox"/> 7638 CHF 1 335.00 | <input type="checkbox"/> 7639 CHF 1 335.00 | <input type="checkbox"/> 7640 CHF 1 335.00 | | | | |
| 330 mm | <input type="checkbox"/> 7642 CHF 1 335.00 | <input type="checkbox"/> 7643 CHF 1 335.00 | <input type="checkbox"/> 7644 CHF 1 335.00 | <input type="checkbox"/> 7645 CHF 1 335.00 | | | | |
| 360 mm | <input type="checkbox"/> 7647 CHF 1 335.00 | <input type="checkbox"/> 7522 CHF 1 090.00 | <input type="checkbox"/> 7648 CHF 1 335.00 | <input type="checkbox"/> 7523 CHF 1 090.00 | | <input type="checkbox"/> 7649 CHF 1 335.00 | | |
| 380 mm | | <input type="checkbox"/> 7650 CHF 1 335.00 | <input type="checkbox"/> 7524 CHF 1 090.00 | <input type="checkbox"/> 7651 CHF 1 335.00 | <input type="checkbox"/> 7525 CHF 1 090.00 | <input type="checkbox"/> 7652 CHF 1 335.00 | <input type="checkbox"/> 7653 CHF 1 335.00 | <input type="checkbox"/> 7654 CHF 1 335.00 |
| 410 mm | | <input type="checkbox"/> 7655 CHF 1 335.00 | <input type="checkbox"/> 7656 CHF 1 335.00 | <input type="checkbox"/> 7526 CHF 1 090.00 | <input type="checkbox"/> 7657 CHF 1 335.00 | <input type="checkbox"/> 7527 CHF 1 090.00 | <input type="checkbox"/> 7658 CHF 1 335.00 | <input type="checkbox"/> 7528 CHF 1 090.00 |
| 430 mm | | <input type="checkbox"/> 7659 CHF 1 335.00 | <input type="checkbox"/> 7660 CHF 1 335.00 | <input type="checkbox"/> 7661 CHF 1 335.00 | <input type="checkbox"/> 7529 CHF 1 090.00 | <input type="checkbox"/> 7662 CHF 1 335.00 | <input type="checkbox"/> 7663 CHF 1 335.00 | <input type="checkbox"/> 7664 CHF 1 335.00 |
| 460 mm | | <input type="checkbox"/> 7665 CHF 1 335.00 | <input type="checkbox"/> 7666 CHF 1 335.00 | <input type="checkbox"/> 7530 CHF 1 090.00 | <input type="checkbox"/> 7667 CHF 1 335.00 | <input type="checkbox"/> 7531 CHF 1 090.00 | <input type="checkbox"/> 7668 CHF 1 335.00 | <input type="checkbox"/> 7532 CHF 1 090.00 |
| 480 mm | | <input type="checkbox"/> 7669 CHF 1 335.00 | <input type="checkbox"/> 7670 CHF 1 335.00 | <input type="checkbox"/> 7671 CHF 1 335.00 | <input type="checkbox"/> 7672 CHF 1 335.00 | <input type="checkbox"/> 7673 CHF 1 335.00 | <input type="checkbox"/> 7674 CHF 1 335.00 | <input type="checkbox"/> 7675 CHF 1 335.00 |
| 510 mm | | <input type="checkbox"/> 7676 CHF 1 335.00 | <input type="checkbox"/> 7677 CHF 1 335.00 | <input type="checkbox"/> 7533 CHF 1 090.00 | <input type="checkbox"/> 7678 CHF 1 335.00 | <input type="checkbox"/> 7534 CHF 1 090.00 | <input type="checkbox"/> 7679 CHF 1 335.00 | <input type="checkbox"/> 7535 CHF 1 090.00 |

14 Freins

| CODE | DÉSIGNATION | CHF |
|----------------------------------|---|--------|
| <input type="checkbox"/> 305 | Frein à pression pour l'utilisateur | 0.00 |
| <input type="checkbox"/> 650/60 | Frein à pression unilatéral, à gauche (avec levier de frein long, rabattable), pas en liaison avec CODE 100 et CODE 748 | 352.00 |
| <input type="checkbox"/> 650/74 | Frein à pression unilatéral, à droite (avec levier de frein long, rabattable), pas en liaison avec CODE 100 et CODE 748 | 352.00 |
| <input type="checkbox"/> 681 | Rallonge du levier de frein, rabattable | 102.00 |
| <input type="checkbox"/> 680/706 | Freins à compression pour l'utilisateur et frein à tambour pour l'accompagnateur, avec protège-vêtements il faut utiliser le CODE 98,-seulement en liaison avec roue motrice CODE 651 | 590.00 |
| <input type="checkbox"/> 986 | Rallonge du levier de frein, enfichable | 75.00 |
| <input type="checkbox"/> 73 | Frein latéral, frein intégré dans le protège-vêtements. Seulement avec CODE 100 | 540.00 |

Faites votre choix en cochant les cases correspondantes

Version standard : si vous n'effectuez pas d'autre sélection, nous livrons en principe la version standard.

15 Accoudoirs et manchettes

Veillez observer les caractéristiques fonctionnelles indiquées !

1 = fixe 2 = relevable 3 = amovible 4 = verrouillable 5 = accoudoir réglable en hauteur 6 = avec recouvrement de roue 7 = escamotable pour gain de place

| CODE | DÉSIGNATION | 1 | 2 | 3 | 4 | 5 | 6 | 7 | CHF |
|------------------------------|--|---|---|---|---|---|---|---|--------|
| <input type="checkbox"/> 21 | Accoudoir renforcé, manchette réglable en hauteur par bouton-poussoir, extra longue, convient à tablette thérapeutique, pas en liaison avec le cadre court CODE 351 | | ● | ● | ● | ● | | ● | 310.00 |
| <input type="checkbox"/> 81 | Accoudoir avec manchettes, réglable en hauteur, court, convient pour tablette thérapeutique, seulement en liaison avec le cadre court CODE 351 à hauteur réglable | | ● | ● | ● | ● | | ● | 0.00 |
| <input type="checkbox"/> 84 | Accoudoir, manchette réglable en hauteur par bouton-poussoir, standard, convenant à tablette thérapeutique Pas en liaison avec le cadre court CODE 351 | | ● | ● | ● | ● | | ● | 0.00 |
| <input type="checkbox"/> 100 | Accoudoir en aluminium dans la couleur du cadre avec isolation thermique. Pas en liaison avec position de roue motrice A Passive, pas en liaison avec frein à compression unilatéral CODE 650 | ● | | | | | ● | | 0.00 |
| <input type="checkbox"/> 107 | Accoudoir en noir, manchette réglable en hauteur et en profondeur via commande à une seule main, convient pour tablette thérapeutique, à partir d'une HAAR de 450 mm, pas en liaison avec le cadre court CODE 351 | | ● | ● | ● | ● | | ● | 0.00 |
| <input type="checkbox"/> 748 | Accoudoir en aluminium dans la couleur du cadre avec isolation thermique, manchette (vissée) réglable en hauteur incl., recouvrement de roue 45 mm incl., convient pour tablette thérapeutique seulement en liaison avec le cadre court CODE 351. Pas en liaison avec position de roue motrice A Passive, pas en liaison avec frein à pression unilatéral CODE 650 | ● | | | | ● | ● | | 310.00 |
| <input type="checkbox"/> 98 | Accoudoir en aluminium dans la couleur du cadre avec isolation thermique et recouvrement de roue 50 mm, pas en liaison avec taille de roue motrice 22" | ● | | | | | ● | | 145.00 |

16 Repose-jambes

| CODE | DÉSIGNATION | CHF |
|-------------------------------|---|--------|
| <input type="checkbox"/> 52 | Repose-moignons individuel, amovible, pivotant et relevable, 1 paire | 580.00 |
| <input type="checkbox"/> 4507 | Repose-moignons individuel, seulement monté à droite | 290.00 |
| <input type="checkbox"/> 4508 | Repose-moignons individuel, seulement monté à gauche | 209.00 |
| <input type="checkbox"/> 93 | Potence repose-jambes standard, amovible et escamotable, inclinaison avant 70° | 0.00 |
| <input type="checkbox"/> 293 | Potence repose-jambes compacte, amovible et escamotable, inclinaison avant 78° | 0.00 |
| <input type="checkbox"/> 759 | Potence repose-jambes CODE 93, seulement montée à gauche | 0.00 |
| <input type="checkbox"/> 760 | Potence repose-jambes CODE 93, seulement montée à droite | 0.00 |
| <input type="checkbox"/> 92 | Potences repose-jambes, amovibles, escamotables et relevables, avec protège-genoux. Seulement en liaison avec repose-pieds CODE 798, pas en liaison avec cadre court CODE 351 | 380.00 |
| <input type="checkbox"/> 2192 | Potences repose-jambes raccourcies, amovibles, escamotables et relevables, avec protège-genoux. Seulement en liaison avec repose-pieds CODE 798, seulement en liaison avec cadre court CODE 351 | 775.00 |
| <input type="checkbox"/> 757 | Potence repose-jambes CODE 92 individuelle, montée à gauche | 190.00 |
| <input type="checkbox"/> 758 | Potence repose-jambes CODE 92 individuelle, montée à droite | 190.00 |
| <input type="checkbox"/> 94 | Sans repose-jambes et repose-pieds | 0.00 |

Faites votre choix en cochant les cases correspondantes

Version standard : si vous n'effectuez pas d'autre sélection, nous livrons en principe la version standard.

17 Repose-pieds

| CODE | DÉSIGNATION | PROFON- DEUR | LJ* | CHF |
|-------------------------------|--|-----------------|-----------|--------|
| <input type="checkbox"/> 54 | Repose-pieds monobloc, 60 mm, réglable en profondeur (en 4 niveaux) en couleur du cadre, relevable, hauteur et angle réglables | 150 mm | 380 - 520 | 360.00 |
| <input type="checkbox"/> 87 | Repose-pieds monobloc, 15 mm, réglable en profondeur, en couleur cadre, relevable, hauteur et angle réglables, jusqu'à LA 480 mm | 100 mm | 380 - 520 | 320.00 |
| <input type="checkbox"/> 798 | Repose-pieds séparés, relevables, hauteur et angle réglable pas en liaison avec LA 300 / LA 320 / LA 340 / LA 360 mm | 160 mm | 380 - 520 | 0.00 |
| <input type="checkbox"/> 808 | Repose-pieds séparés, relevables, réglables en profondeur, hauteur et angle réglables | 150 mm | 380 - 520 | 151.00 |
| <input type="checkbox"/> 2093 | Réglage continu de la longueur de jambe, seulement en liaison avec potence repose-jambes CODE 93 | | 380 - 520 | 80.00 |
| <input type="checkbox"/> 2092 | Réglage continu de la longueur de jambe, seulement en liaison avec potence repose-jambes CODE 92 | | 380 - 520 | 80.00 |
| <input type="checkbox"/> 3532 | Longueur de jambe raccourcie. Seulement avec potence repose-jambes CODE 93 | | 290 - 390 | 96.00 |
| <input type="checkbox"/> 4312 | Repose-pieds LED, avec feu avant et arrière, en profilé aluminium robuste dans la couleur du cadre, avec hauteur, profondeur et angle réglables en continu, y compris module Bluetooth (à partir d'une largeur d'assise de 360 mm) | | 380 - 520 | 505.00 |
| <input type="checkbox"/> 4313 | Repose-pieds LED, avec feu avant et arrière, en profilé aluminium robuste dans la couleur du cadre, avec hauteur, profondeur et angle réglables en continu (à partir d'une largeur d'assise de 360 mm) | | 380 - 520 | 440.00 |

LJ souhaitée en mm (mesurée sans coussin d'assise)

* Points à observer : LJ 380 - 520 mm pour cadre CODE 352/353 et LJ 290 - 390 mm pour cadre CODE 351

LJ 290 - 390 mm avec cadre CODE 352/353 seulement en liaison avec longueur de jambe raccourcie CODE 3532

Repose-pieds, options

| | | |
|------------------------------|---|--------|
| <input type="checkbox"/> 822 | Sangles de fixation pour chaussures (paire) | 65.00 |
| <input type="checkbox"/> 823 | Talonnère (paire) | 120.00 |
| <input type="checkbox"/> 946 | Sangles de mollet pour plaque repose-pieds individuelle | 45.00 |

Faites votre choix en cochant les cases correspondantes

Version standard : si vous n'effectuez pas d'autre sélection, nous livrons en principe la version standard.

18 Couleurs de cadre

| | CODE | DÉSIGNATION | CHF |
|--------------------------|------|----------------------|--------|
| <input type="checkbox"/> | 130 | Gris titane | 0.00 |
| <input type="checkbox"/> | 186 | Bleu magique | 0.00 |
| <input type="checkbox"/> | 206 | Noir mat | 0.00 |
| <input type="checkbox"/> | 212 | Blanc polaire | 0.00 |
| <input type="checkbox"/> | 216 | Noir foncé | 0.00 |
| <input type="checkbox"/> | 224 | Bleu métallique | 0.00 |
| <input type="checkbox"/> | 227 | Rouge métallique | 0.00 |
| <input type="checkbox"/> | 4919 | Silverline | 0.00 |
| <input type="checkbox"/> | 4922 | Vert métallique | 0.00 |
| <input type="checkbox"/> | 4923 | Orange métallique | 0.00 |
| <input type="checkbox"/> | 4040 | Downtown Grey | 106.00 |
| <input type="checkbox"/> | 4041 | Magicblue mat | 106.00 |
| <input type="checkbox"/> | 4042 | Bleu métallique mat | 106.00 |
| <input type="checkbox"/> | 4044 | Rouge métallique mat | 106.00 |

Autres couleurs de cadre possibles sur demande et contre supplément ! Voir la palette de couleurs dans l'introduction du catalogue.

| | CODE | DÉSIGNATION | COULEUR DE CADRE SOUHAITÉE | CHF |
|--------------------------|------|---|--|--------|
| <input type="checkbox"/> | 2205 | Fourche de guidage et variobloc en couleur au choix, pas en liaison avec fourche de guidage Hemi CODE 173/4906 et fourche de réglage renforcée CODE 903 | <input style="width: 100px; height: 20px;" type="text"/> | 275.00 |

19 Accessoires pour le fauteuil roulant Protège-mains et protège-rayons

| | CODE | DÉSIGNATION | CHF |
|--------------------------|------|-------------|--------|
| <input type="checkbox"/> | 489 | Transparent | 265.00 |

Anti-basculés

| | CODE | DÉSIGNATION | CHF |
|--------------------------|------|---|--------|
| <input type="checkbox"/> | 728 | Anti-basculés pivotantes (paire), pas en liaison avec faible hauteur d'assise CODE 2199 | 380.00 |
| <input type="checkbox"/> | 729 | 1 anti-basculé pivotante, montée à gauche pas en liaison avec faible hauteur d'assise CODE 2199 | 190.00 |
| <input type="checkbox"/> | 730 | 1 anti-basculé pivotante, montée à droite pas en liaison avec faible hauteur d'assise CODE 2199 | 190.00 |
| <input type="checkbox"/> | 712 | 1 anti-basculé, enfichable, amovible, montée à gauche , seulement en liaison avec béquille anti-basculé CODE 4930 | 95.00 |
| <input type="checkbox"/> | 713 | 1 anti-basculé, enfichable, amovible, montée à droite , seulement en liaison avec béquille anti-basculé CODE 4931 | 95.00 |
| <input type="checkbox"/> | 691 | Anti-basculés, enfichables, amovibles (paire), seulement en liaison avec béquilles anti-basculé CODE 309 | 190.00 |
| <input type="checkbox"/> | 747 | 1 paire de roues de transport sans frein, p. ex. pour les espaces étroits ou dans l'avion Pas en combinaison avec les anti-basculés CODE 728, 729 et 730 | 375.00 |

Faites votre choix en cochant les cases correspondantes

Version standard : si vous n'effectuez pas d'autre sélection, nous livrons en principe la version standard.

Béquilles anti-bascule

| CODE | DÉSIGNATION | CHF |
|-------------------------------|---|--------|
| <input type="checkbox"/> 309 | Béquilles anti-bascule (paire) | 162.00 |
| <input type="checkbox"/> 4930 | 1 béquille anti-bascule, montée à gauche | 84.00 |
| <input type="checkbox"/> 4931 | 1 béquille anti-bascule, montée à droite | 84.00 |

Tablettes thérapeutiques

| CODE | DÉSIGNATION | CHF |
|-------------------------------|---|--------|
| <input type="checkbox"/> 929 | Tablette thérapeutique en plastique transparent, largeur d'assise réglable de 380 à 580 mm. Seulement en liaison avec accoudoir CODE 21/CODE 84/CODE 107 Avec cadre court CODE 351, largeur d'assise réglable de 300 à 360 mm, seulement en liaison avec accoudoir CODE 81. Hauteurs arrière d'assise et d'accoudoirs limitées | 365.00 |
| <input type="checkbox"/> 930 | Table thérapeutique pour utilisateur autonome , en plastique transparent, à enfiler pour largeur d'assise définie, avec rebord à l'avant. Possible à partir d'une LA de 380 mm. Seulement en liaison avec accoudoir CODE 21/CODE 84/CODE 107 | 415.00 |
| <input type="checkbox"/> 4662 | Demi-tablette thérapeutique en plastique transparent de forme ergonomique, montée à gauche . Seulement en liaison avec accoudoir CODE 21/CODE 84/CODE 107 | 415.00 |
| <input type="checkbox"/> 4663 | Demi-tablette thérapeutique en plastique transparent de forme ergonomique, montée à droite . Seulement en liaison avec accoudoir CODE 21/CODE 84/CODE 107 | 415.00 |

Attention : l'utilisation de la tablette thérapeutique CODE 929/CODE 930 avec des roues de 24" et une hauteur d'assise arrière inférieure à 470 mm entraîne une restriction au niveau de la hauteur des accoudoirs

Accessoires pour le fauteuil roulant

| CODE | DÉSIGNATION | CHF |
|------------------------------|--|--------|
| <input type="checkbox"/> 585 | Porte-sérum « UNIVERSEL » | 715.00 |
| <input type="checkbox"/> 833 | Ceinture de sécurité avec boucle | 134.00 |
| <input type="checkbox"/> 970 | Porte-canne seulement en liaison avec béquille anti-bascule CODE 309, 4930 ou 4931 | 68.00 |
| <input type="checkbox"/> 819 | Éclairage passif | 32.00 |
| <input type="checkbox"/> 912 | Pompe à air avec fixation | 90.00 |
| <input type="checkbox"/> 936 | Planche de transfert en matière synthétique | 113.00 |
| <input type="checkbox"/> 951 | Filet à provisions (filet de course) | 29.00 |
| <input type="checkbox"/> 679 | Fixation de pliage | 37.50 |

Informations sur les pelotes ErgoSeat Pro, cf. formulaire de commande séparé

Faites votre choix en cochant les cases correspondantes

Version standard : si vous n'effectuez pas d'autre sélection, nous livrons en principe la version standard.

Xtrends, options

| | CODE | DÉSIGNATION | CHF |
|--------------------------|-----------|---|--------|
| <input type="checkbox"/> | 261519300 | Sac à dos X-TREME | 97.50 |
| <input type="checkbox"/> | 261519600 | Sac de roue « BLACK WHEEL CASE », adapté pour des roues de max. 2 x 24" ou 1 roue de 25" ou de 26" de chaque | 210.00 |
| <input type="checkbox"/> | 1074231 | Sac de roue « MEYRA ACTIVE », adapté pour des roues de max. 3 x 28" | 260.00 |
| <input type="checkbox"/> | 206964600 | Réflecteurs de rayons 3M | 58.50 |

Commentaires sur la commande :

Date :

Signature :

Version : 01/01/2022

DONNÉES DE L'UTILISATEUR

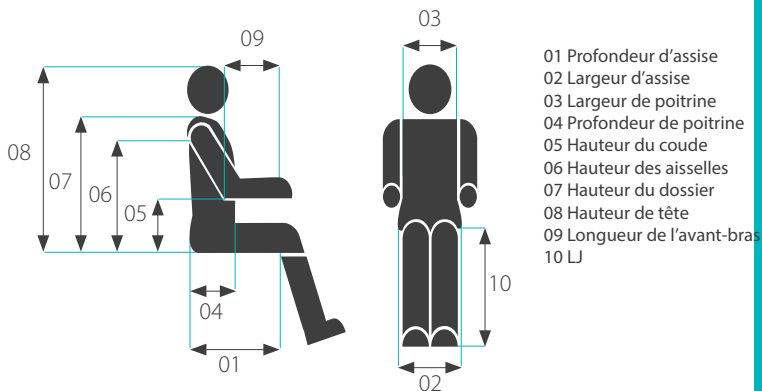
| | |
|----------------------|----------------------|
| Prénom :* | <input type="text"/> |
| Nom* : | <input type="text"/> |
| Rue : | <input type="text"/> |
| CP : | <input type="text"/> |
| Lieu* : | <input type="text"/> |
| Pays : | <input type="text"/> |
| Date de naissance* : | <input type="text"/> |
| Diagnostic -1- : | <input type="text"/> |
| Diagnostic -2- : | <input type="text"/> |
| Téléphone : | <input type="text"/> |
| Mobile : | <input type="text"/> |
| Courriel : | <input type="text"/> |
| Numéro de commande : | <input type="text"/> |

*Champs de saisie obligatoires !

DIMENSIONS ANATOMIQUES (EN MM) :

Pour la détermination, voir les croquis dans les informations ci-jointes !

| | |
|-------------------------------|----------------------|
| 1) Profondeur d'assise* : | <input type="text"/> |
| 2) Largeur d'assise* : | <input type="text"/> |
| 3) Largeur de poitrine : | <input type="text"/> |
| 4) Profondeur de poitrine : | <input type="text"/> |
| 5) Hauteur du coude : | <input type="text"/> |
| 6) Hauteur des aisselles : | <input type="text"/> |
| 7) Hauteur du dos : | <input type="text"/> |
| 8) Hauteur de tête : | <input type="text"/> |
| 9) Longueur de l'avant-bras : | <input type="text"/> |
| 10) LJ* : | <input type="text"/> |
| Taille du corps* : | <input type="text"/> |
| Poids (kg)* : | <input type="text"/> |



Les dimensions d'assise sont toujours mesurées sans coussin d'assise !

Je confirme que toutes les informations saisies sont correctes et exactes.

J'accepte la transmission des informations/données que j'ai faites et des photos/vidéos que j'ai prises à MEYRA GmbH (Meyra-Ring 2, D-32689 Kalletal) et au commerce spécialisé aux fins de l'exécution du contrat/de la fabrication du produit.


.....
Date/Signature

Ceci certifie que toutes les informations saisies sont correctes et exactes.


.....
Date/signature du revendeur spécialisé



CODE 325



CODE 154



CODE 143




CODE 161



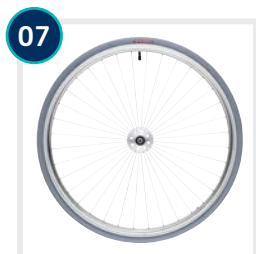
CODE 645




Article 1072386




CODE 651




CODE 848




CODE 695



Article 1068705



Article 1068965



Article 1068713



CODE 849



CODE 850



CODE 853



CODE 238



CODE 814



CODE 21



CODE 81



CODE 84



CODE 100



CODE 107



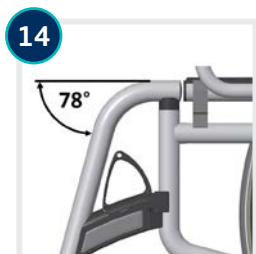
CODE 748




CODE 52/4507/4508



CODE 93/759/760



CODE 293



CODE 92/757/758




CODE 54



CODE 87



CODE 798



CODE 808

06 Déterminer la position horizontale de la roue motrice (réglage du centre de gravité)

| TYPE DE CONDUCTEUR | PASSIF | MOYEN | | ACTIF |
|--------------------|--------|-------|----|-------|
| Position | A | B | C | D |
| Distance * en mm | 25 | 40 | 55 | 70 |

* Méthode de mesure : du centre du tube du dossier jusqu'au centre de l'axe en mm

1. GÉNÉRALITÉS - CHAMP D'APPLICATION

1.1. Les conditions générales de vente (CGV) de MEYRA GmbH s'appliquent à tous les contrats conclus avec les clients de l'entreprise. Elles s'appliquent également à toutes les transactions futures avec le client, même sans nouvel accord distinct.

1.2. Le client accepte les CGV de MEYRA GmbH comme engageantes pour le présent contrat ainsi que pour tous les contrats futurs. Les conditions générales de vente du client ou de tiers ne sont pas applicables. De telles conditions n'engagent pas MEYRA GmbH, même si elles ne sont pas expressément contredites dans des cas individuels.

1.3. Ces conditions ne s'appliquent que si le client est un entrepreneur (§ 14 BGB), une personne morale de droit public ou un fond spécial de droit public.

2. OFFRE, CONCLUSION DE CONTRAT

2.1. Les offres faites par MEYRA GmbH peuvent être modifiées sans préavis et ne sont pas contraignantes, sauf si elles sont expressément marquées comme telles.

2.2. MEYRA GmbH peut accepter les ordres ou les commissions du client dans les 14 jours suivant leur réception au moyen d'une confirmation d'offre sous forme de texte.

2.3. Le contrat est conclu par la confirmation de l'offre sous forme de texte, cela étant également valable pour toute modification ou complément de commande.

2.4. Nous nous réservons les droits de propriété et les droits d'auteur sur tous les documents fournis au client dans le cadre de la passation de la commande. Ces documents ne peuvent être rendus accessibles à des tiers, sauf accord exprès et écrit de notre part. Si nous n'acceptons pas l'offre du client dans le délai prévu au point 2.2, ces documents doivent nous être retournés sans délai.

3. PRIX

3.1. Les prix sont calculés exclusivement en EURO. Tous les prix sont des prix nets. La taxe sur la valeur ajoutée au taux légal est payable en sus.

3.2. Sauf accord écrit contraire, nos prix s'entendent départ usine, hors emballage et chargement. Les frais d'emballage et de chargement sont facturés séparément.

3.3. Dans la mesure où les prix catalogue servent de base, c'est la liste de prix en vigueur au moment de la commande qui prime. Des modifications de prix sont autorisées s'il y a plus de quatre mois entre la conclusion du contrat et la date de livraison convenue. Si les salaires ou les coûts des matériaux augmentent par la suite jusqu'à l'achèvement, nous sommes en droit d'augmenter le prix de manière appropriée en fonction de l'augmentation des coûts. Le client n'a le droit de résilier le contrat que si l'augmentation du prix dépasse de façon non négligeable l'augmentation du coût général de la vie entre la commande et la livraison.

3.4. Dans le cas de commandes consécutives, MEYRA GmbH n'est pas liée par les prix d'un contrat précédent.

3.5. Si la valeur de la commande est inférieure à une limite de 150.00 € en valeur nette de marchandises, un supplément pour quantité minimale incluant le fret de 9,50 € sera perçu.

4. EXPÉDITION, TRANSFERT DE RISQUE

4.1. Le lieu d'exécution des livraisons est le siège social de MEYRA GmbH, sauf convention contraire expresse.

4.2. Si les marchandises sont expédiées au client à la demande de ce dernier, le risque de perte ou de détérioration accidentelle des marchandises est transféré au client dès que les marchandises (y compris les livraisons partielles) ont été remises au tiers désigné pour effectuer l'expédition. Ceci s'applique indépendamment du fait que les marchandises

soient expédiées à partir du lieu d'exécution ou de la personne supportant les frais de transport.

4.3. En cas de revendications envers MEYRA GmbH à cause de dommages dus au transport ou de pertes, le client doit noter les dommages sur les documents de transport ou, en cas de perte, faire immédiatement établir un procès-verbal et nous en informer dans un délai d'une semaine.

4.4. Une assurance contre des dommages dus au transport n'est souscrite qu'à la demande expresse et aux frais du client.

4.5. En cas de retard dans la remise ou l'expédition dont le client est responsable, le risque est transféré au client dès la notification de la disponibilité de l'expédition.

4.6. En l'absence d'instructions particulières de la part du client, MEYRA GmbH choisira l'itinéraire et le moyen de transport sans garantie et sans responsabilité pour le mode d'expédition le moins cher et le plus rapide.

5. DÉLAI DE LIVRAISON, ÉTENDUE DE LA LIVRAISON

5.1. Les délais de livraison annoncés s'entendent comme délais estimés, sauf si une date précise a été expressément convenue par écrit.

5.2. Si les parties ont convenu d'un délai de livraison, celui-ci commence à partir de la date de la confirmation de la commande. Le délai de livraison est considéré comme respecté si la marchandise a quitté l'usine ou si l'avis de mise à disposition pour l'expédition a été donné avant l'expiration du délai de livraison.

5.3. Le respect des dates de livraison et d'exécution convenues est subordonné à la réception en temps utile de tous les documents à fournir par le client ainsi qu'à la fourniture en temps utile de toutes les informations nécessaires et à l'exécution de toutes les autres obligations par le client. Si ces conditions préalables ne sont pas remplies à temps, les délais sont prolongés en conséquence.

5.4. MEYRA GmbH n'est pas responsable des retards de livraison dus à des cas de force majeure ou à d'autres événements imprévisibles au moment de la conclusion du contrat (par exemple, grève, perturbations opérationnelles, incapacité de l'entreprise à livrer à temps, retards de transport, conditions météorologiques défavorables, etc.). Le délai de livraison est prolongé de la durée de l'empêchement temporaire d'exécution dont MEYRA GmbH n'est pas responsable, plus un délai de reprise raisonnable.

5.5. Si les retards qui en résultent dépassent la période de six semaines, les deux parties contractantes ont le droit de résilier le contrat en ce qui concerne l'étendue des prestations concernées.

5.6. MEYRA GmbH est en droit d'effectuer des livraisons partielles dans la mesure où la livraison partielle est utilisable par le client dans le cadre de l'objectif contractuel prévu, où la livraison des marchandises restantes est assurée et où le client n'encourt pas de frais supplémentaires de ce fait.

6. PAIEMENT

6.1. Les montants de la facture doivent être payés en totalité dans les 30 jours suivant la réception de la facture sur l'un des comptes bancaires que nous avons indiqués. Si la facture n'est pas une livraison de pièces de rechange ou une facture de réparation, le client a droit à un escompte de 2 % si le paiement est effectué dans les 8 jours suivant la réception de la facture.

6.2. Nous n'acceptons les chèques et les lettres de change qu'après accord exprès. L'acceptation s'effectue sous réserve de validité. Des corrections de factures par chèques et lettres de change sont faites sous réserve de leur encaissement. Les dates de valeurs correspondent au jour où nous disposons définitivement de la contre-valeur.

6.3. Si le client ne paie pas à la date d'échéance, des intérêts doivent être facturés sur les montants

impayés à un taux de 8% au-dessus du taux d'intérêt de base respectif p.a. Nous nous réservons le droit de réclamer des dommages et intérêts plus élevés en cas de dommages dus à un plus grand retard.

6.4. Si le client est en retard de paiement, toutes les autres créances fondées sur le même rapport juridique deviennent immédiatement exigibles sans qu'une notification distincte ne s'avère nécessaire.

6.5. Le client n'a un droit de compensation que si ses contre-prétentions ont été également établies ou sont incontestées. Le client ne peut exercer un droit de rétention que dans la mesure où sa demande reconventionnelle est fondée sur la même relation contractuelle.

6.6. MEYRA GmbH est en droit de céder ses créances résultant des livraisons et des prestations.

7. RÉSERVE DE PROPRIÉTÉ

7.1. Les marchandises livrées par MEYRA GmbH restent la propriété de MEYRA GmbH jusqu'à ce que toutes les créances envers le client, y compris les créances futures, aient été intégralement réglées.

7.2. Le client peut vendre la marchandise réservée dans le cadre normal de ses affaires. Il n'est pas autorisé à disposer de la marchandise d'une autre manière, notamment en transférant la propriété à titre de garantie ou en la mettant en gage. Les créances du client résultant de la revente de la marchandise réservée (y compris d'autres créances telles que les créances d'assurance ou les créances résultant d'actes délictueux en cas de perte ou de destruction) sont cédées à MEYRA GmbH à titre de garantie. MEYRA GmbH accepte la cession. Le client est en droit de recouvrer la créance cédée tant qu'il subvient à ses obligations de paiement. En cas de retard de paiement de la part du client, nous sommes en droit de révoquer l'autorisation de recouvrement.

7.3. Si la marchandise réservée est transformée par le client, il est convenu que la transformation est effectuée au nom et pour le compte de MEYRA GmbH en tant que fabricant et que MEYRA GmbH en acquiert la propriété directe ou - si la transformation est effectuée à partir ou en relation avec des matériaux appartenant à plusieurs propriétaires ou si la valeur de l'objet transformé est supérieure à la valeur de la marchandise livrée - la copropriété (propriété fractionnée) de l'objet nouvellement créé dans le rapport entre la valeur de l'objet livré et la valeur de l'objet nouvellement créé. Dans la mesure où MEYRA GmbH perd sa propriété par liaison ou mélange ou si elle ne devient pas propriétaire de l'objet de la livraison en cas de transformation, le client cède d'avance à MEYRA GmbH une part de copropriété de l'objet uniforme correspondant à la valeur proportionnelle de l'objet de la livraison. Par la présente, MEYRA GmbH accepte l'offre. La remise est remplacée par la conservation gratuite de l'objet.

7.4. Le client est tenu de nous informer immédiatement de tout accès de tiers à la marchandise livrée sous réserve de propriété et de fournir les informations et remettre les documents nécessaires pour faire valoir nos droits. En même temps, le client doit informer le tiers de la propriété de MEYRA GmbH sans qu'on lui demande de le faire. Les frais qui en découlent sont à la charge du client.

7.5. MEYRA GmbH s'engage à libérer les garanties qui lui reviennent à la demande du client dans la mesure où elles dépassent de plus de 20% la valeur des créances à garantir. MEYRA GmbH est responsable de la sélection des titres à libérer.

7.6. En cas de demande d'ouverture d'une procédure d'insolvabilité concernant le client, nous interdisons la revente ou la transformation de nos marchandises sous réserve de propriété et révoquons notre autorisation de recouvrer les créances qui nous ont été cédées.

7.7. En cas de retard de paiement du client, nous sommes en droit d'exiger la remise immédiate de la marchandise sous réserve de propriété.

8. GARANTIE / RESPONSABILITÉ

8.1. Le client doit inspecter les marchandises livrées immédiatement après la livraison. Dans la mesure où il s'agit de défauts évidents ou de défauts qui auraient dû être constatés lors d'un examen approfondi, le client doit nous faire part de ses réclamations par écrit dans un délai d'une semaine à compter de la réception de la livraison. Après l'expiration de ce délai, toute responsabilité pour ces défauts est exclue. Les droits de garantie pour les vices cachés n'existent que s'ils nous sont signalés par écrit dans un délai d'une semaine après leur découverte.

8.2. En cas de livraison défectueuse, nous sommes en droit de choisir à notre gré entre la réparation de l'article défectueux et son remplacement par une nouvelle livraison sans défaut. Le client est tenu de mettre gratuitement à notre disposition l'article défectueux pour contrôle et rectification. Si la réparation ou le remplacement échoue, n'est pas effectué dans un délai raisonnable ou est refusé par nous, le client peut, à son gré, résilier le contrat ou réduire la valeur du prix d'achat. Il n'est pas nécessaire de fixer un délai dans les cas où la loi ne l'exige pas.

8.3. La garantie ne s'applique pas si le client modifie ou fait modifier l'objet de la livraison par un tiers sans notre accord préalable et si cela rend la réparation du défaut impossible ou déraisonnablement difficile. Dans tous les cas, cependant, le client doit supporter les coûts supplémentaires liés à la réparation du défaut résultant de la modification.

8.4. Les dispositions ci-dessus n'affectent pas la garantie que nous avons éventuellement accordée au premier utilisateur de l'appareil de rééducation.

8.5. Sont exclus de la garantie l'usure liée au fonctionnement de tous les articles, ensembles, batteries et pièces détachées que nous avons fournis ainsi que le stockage, l'utilisation ou le traitement inapproprié ou non conforme des marchandises.

8.6. Toute autre prétention du client, notamment pour des dommages en lieu et place de la prestation et pour la réparation d'autres dommages directs ou indirects - y compris les dommages concomitants ou consécutifs, quel qu'en soit le fondement juridique - est exclue. Ceci ne s'applique pas si MEYRA GmbH a dissimulé frauduleusement un défaut juridique ou matériel ou si le dommage est dû à une intention ou à une négligence grave de la part de MEYRA GmbH, de ses représentants légaux ou de ses agents d'exécution ou s'il y a eu une violation par négligence d'obligations contractuelles importantes. Les obligations contractuelles essentielles sont celles dont l'exécution est essentielle à la bonne exécution du contrat et sur le respect desquelles le contractant compte régulièrement et peut compter. En cas de dommages matériels et de pertes financières causés par une négligence légère, l'obligation d'indemnisation de MEYRA GmbH est toutefois limitée au montant du dommage prévisible et typique du contrat. En outre, les dommages corporels et/ou les atteintes à la santé causés par un manquement fautif à une obligation de la part de MEYRA GmbH, de ses représentants légaux ou de ses agents d'exécution ne sont pas exclus.

8.7. La responsabilité au titre de la loi sur la responsabilité du fait des produits n'est pas affectée.

9. PRESCRIPTION

Les revendications du client en raison de défauts matériels se prescrivent par deux ans après la remise/livraison de la marchandise au client. Pour les dispositifs de remplacement et les réparations, le délai de prescription est de 1 an à compter de la remise/livraison des marchandises au client. Sont exclues les demandes de dommages-intérêts pour atteinte à la vie, à l'intégrité physique ou à la santé et/ou les demandes de dommages-intérêts pour des dommages causés par une négligence grave ou un acte intentionnel de la part de MEYRA GmbH ou de ses agents d'exécution. À cet égard, les délais de prescription légaux s'appliquent.

9.1. SERVICE DE REMPLACEMENT DES APPAREILS

Indépendamment de la garantie, MEYRA GmbH offre aux clients la possibilité d'échanger des appareils défectueux contre des appareils remis à neuf. Les dispositions suivantes s'appliquent à ces dispositifs offerts en échange :

- Les appareils échangés sont entièrement révisés et en ordre du point de vue technique.

- L'appareil défectueux doit être renvoyé gratuitement à MEYRA GmbH dans un délai de 15 jours ouvrables. L'appareil retourné devient notre propriété.

- Si nous ne recevons pas l'appareil en retour, nous facturerons pour l'appareil de remplacement, livré 95 % du prix neuf.

- L'appareil retourné doit correspondre, du point de vue type et version, à l'appareil de remplacement livré. En outre, l'appareil doit pouvoir être réutilisé et ne présenter que des traces d'usure résultant d'une utilisation normale.

- L'évaluation de la conformité de l'appareil retourné aux critères susmentionnés incombe à MEYRA GmbH. Si les conditions ne sont pas remplies, nous facturerons également le montant susmentionné diminué de la valeur résiduelle de l'appareil retourné.

10. GARANTIE DE SÉCURITÉ DU PRODUIT

10.1. RAPPEL DE PRODUIT

Si un rappel de produit s'avère nécessaire en raison d'un défaut des marchandises livrées ou en raison d'obligations légales existantes, le client est tenu de coopérer à la mise en œuvre du rappel de produit afin de permettre une mise en œuvre efficace du rappel de produit. Dans le cas d'un rappel de produit nécessaire, le client est notamment tenu d'informer MEYRA GmbH de l'endroit où se trouvent les articles livrés dans la chaîne d'approvisionnement ultérieure jusqu'au client final. À cette fin, le client doit conserver en permanence une documentation appropriée sur la localisation des marchandises et la mettre à la disposition de MEYRA GmbH sur demande. Dans la mesure où le client fournit des revendeurs avec les marchandises livrées, le client est tenu d'imposer contractuellement au revendeur les obligations de coopération spécifiées ici afin de garantir la mise en œuvre d'un rappel efficace des produits.

10.2. Le client est tenu d'instruire le client final sur la manipulation et l'utilisation des produits fournis par du personnel spécialisé et formé. Dans la mesure où le client fournit les produits livrés à des revendeurs, le client est tenu d'imposer contractuellement l'obligation d'instruire le revendeur sur la manipulation et l'utilisation du produit livré comme stipulé.

11. RESPONSABILITÉ EN CAS DE MODIFICATIONS PORTANT SUR LA CONSTRUCTION

Il convient de noter que MY INDOIVIDUAL est soumis à des règles légales plus strictes. Les modifications constructives des articles de MEYRA GmbH par le client ou un tiers mandaté par ses soins ne sont autorisées que si elles sont conformes aux exigences de sécurité et si notre direction en a préalablement donné son accord par écrit. À cette fin, un modèle modifié ainsi qu'un dessin de conception doivent être mis à notre disposition sur demande. Si des modifications de conception sont effectuées sans l'accord préalable par écrit de notre direction et si des tiers subissent, à cause de ces modifications, des dommages dont nous sommes responsables dans le cadre de la relation externe, le client est tenu de nous dégager de la relation interne contre toutes les prétentions du tiers.

12A. RETOUR DE MARCHANDISES, PRODUITS FINIS ET SOUS-ENSEMBLES

Les marchandises retournées sans bordereau de livraison ni copie de la facture ne seront pas reprises. Les marchandises retournées (dans leur emballage d'origine et absolument neuves) seront créditées de 80 % de la valeur nette de la marchandise. Sont exclus du retour les articles dont la livraison date de plus de 3 mois, MY INDIVIDUAL, les articles d'hygiène, les piles usagées ou remplies et les articles dont la valeur nette est inférieure à 100.00 €. En outre, les fauteuils roulants fabriqués individuellement (par exemple, les fauteuils roulants pour enfants et les fauteuils roulants adaptés) sont exclus. Le risque du transport incombe à l'expéditeur et à lui seul. Si des frais de nettoyage et/ou de désinfection sont engagés pour des retours autorisés, ils seront facturés à un tarif forfaitaire d'au moins 79 € nets

12B. ANNULATION DE COMMANDES DE PRODUITS FINIS

12B.1. Les annulations de commandes ne sont pas possibles sans l'accord préalable de MEYRA GmbH.

12B.2. Les annulations doivent être faites par écrit.

12B.3. Si l'annulation des produits finis prêts à être livrés a été autorisée, les dispositions suivantes s'appliquent :

- Les articles de réadaptation seront crédités en totalité. Des fauteuils roulants en construction spéciale et fauteuils roulants de sport ne seront systématiquement pas repris.

- En cas d'annulation de fauteuils roulants adaptés, un pourcentage de 20% de la valeur nette de la marchandise sera retenu.

Les frais d'annulation pour les fauteuils roulants électriques et scooters sont de 5 %. Pour des fauteuils roulants standard ou légers, des frais d'annulation de 10 % seront facturés.

12C. RETOUR / ÉLIMINATION

Nos prix s'entendent à l'exclusion des frais de reprise et d'élimination des vieux équipements complets provenant d'utilisateurs autres que les ménages privés. Sur demande, nous organisons également le retour et le recyclage / l'élimination de ces équipements, dans la mesure où ils ont été distribués par nos soins, contre remboursement des frais encourus. Les renvois sans l'accord préalable de MEYRA GmbH ne sont pas possibles.

13. UTILISATION DES DONNÉES À CARACTÈRE PERSONNEL

Nous avons le droit de stocker les données personnelles du client dans le cadre des dispositions légales, en particulier du règlement de base sur la protection des données, et de traiter ces données en interne.

14. JURIDICTION COMPÉTENTE, DROIT applicable, clause de sauvegarde

14.1. Sauf convention expresse contraire, le lieu d'exécution est le siège social de MEYRA GmbH à Kalletal-Kalldorf.

14.2. Le lieu de juridiction pour tous les litiges découlant de la relation contractuelle est déterminé par notre siège social à Kalletal-Kalldorf. Nous avons également le droit de poursuivre le client au lieu de sa juridiction.

14.3. Le droit de la République fédérale d'Allemagne s'applique à l'exclusion de la Convention des Nations Unies sur les contrats de vente internationale de marchandises.

14.4. Si certaines dispositions des présentes conditions générales sont totalement ou partiellement nulles ou inefficaces, la validité des autres dispositions n'est pas affectée.