

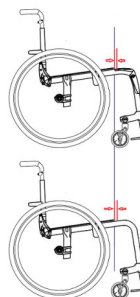
Tribtschenstrasse 64
 6005 Luzern
info@rehalize.ch
 Tel: 041 367 70 07

MC35000 Tarif Nr. 30.116.003

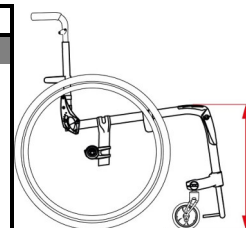
APEX	
() commande	() devis
adresse de facturation	
commission/remarque	
date	signature



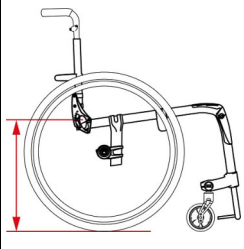
MODÈLE				
1	APWC11 Fauteuil Roulant Rigide APEX Ultraléger		3640.00	<input type="checkbox"/>
2	APWC12 Ensemble Apex en Fibre de Carbone	<i>Cadre ultra-léger en fibre de carbone / Montant de dossier, barre de dossier, d'assise, tube de carrossage et barre rigidifiante arrière en fibre de carbone.</i>	4650.00	<input type="checkbox"/>
largeur du siège				
3	APSW	30,5cm <input type="checkbox"/> 33cm <input type="checkbox"/> 35,5cm <input type="checkbox"/> 38cm <input type="checkbox"/> 40,5cm <input type="checkbox"/> 43,2cm <input type="checkbox"/> 45,7cm <input type="checkbox"/>		<input type="checkbox"/>
4	APSW	largeur spéciale 48,3cm <input type="checkbox"/> 50,8cm <input type="checkbox"/>	455.00	<input type="checkbox"/>
profondeur du siège				
5	APSD	30,5cm <input type="checkbox"/> 33cm <input type="checkbox"/> 35,5cm <input type="checkbox"/> 38cm <input type="checkbox"/> 40,5cm <input type="checkbox"/> 43,2cm <input type="checkbox"/> 45,7cm <input type="checkbox"/> 48,3cm <input type="checkbox"/>		<input type="checkbox"/>
6	APSD	largeur spéciale 50,8cm <input type="checkbox"/>	435.00	<input type="checkbox"/>
longueur du cadre				
7	APSP01 Standard (La courbe du cadre commence 12.5mm devant la toile du siège)			<input type="checkbox"/>
8	APSP02 Longueur du cadre +2.5cm			<input type="checkbox"/>
9	APSP03 Longueur du cadre +5cm			<input type="checkbox"/>
10	APSP04 Longueur du cadre -2.5cm			<input type="checkbox"/>
11	APSP05 Longueur du cadre -5cm			<input type="checkbox"/>

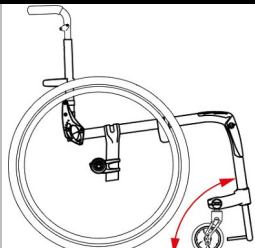


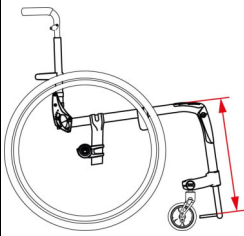
Hauteur sol-siège avant		
Taille des roues avant	Hauteur Disponible +- 1/4"	Spécifiez la hauteur désirée :
3"	35,6cm bis 53,3cm	_____ (cm)
4"	36,8cm bis 53,3cm	
5"	39,4cm bis 53,3cm	
6"	41,9cm bis 53,3cm (seulement avec cadre 90°)	

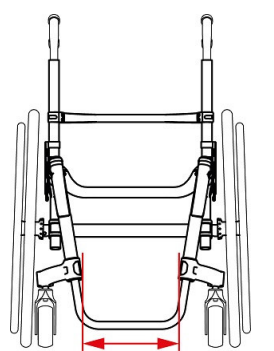


roues avant				
12	APCA01 En composite à pneus durs	3" <input type="checkbox"/> 4" <input type="checkbox"/> 5" <input type="checkbox"/> 6" <input type="checkbox"/>		<input type="checkbox"/>
13	APCA10 Pneumatiques	6" x 1 1/4 "	80.00	<input type="checkbox"/>
14	APCA14	4" x 1 1/2 "	80.00	<input type="checkbox"/>
15	APCA15 Newton UltraCaster Soft-Roll en composite	5" x 1 1/2 "	80.00	<input type="checkbox"/>
16	APCA16	6" x 1 1/2 "	80.00	<input type="checkbox"/>
17	APCA17	4" x 1 1/2 "	185.00	<input type="checkbox"/>
18	APCA18 Newton UltraCaster Soft-Roll aluminium	5" x 1 1/2 "	185.00	<input type="checkbox"/>
19	APCA19	6" x 1 1/2 "	185.00	<input type="checkbox"/>
20	C2CA13 Frog Legs suspension de fourche de direction (pas en combinaison avec arrêt de direction)		475.00	<input type="checkbox"/>

Hauteur sol-siège arrière		Spécifiez la hauteur désirée : _____ (cm)	
dimensions de roue	Hauteurs disponibles +/- 0.65cm		
20"	35,5cm à 44,5cm		
22"	35,5cm à 47cm		
24"	38,1cm à 49,5cm		
25"	39,4cm à 50,8cm		
26"	40,6cm à 50,8cm		

angle avant du cadre					
20	APFA70	70°			
21	APFA75	75°			<input type="checkbox"/>
22	APFA80	80°			<input type="checkbox"/>
23	APFA85	85°			<input type="checkbox"/>
24	APFA90	90°			<input type="checkbox"/>

Hauteur de la toile de siège à la palette de l'appuie-pied		Spécifiez la hauteur désirée : _____ (cm)	
38,5cm à 48,3cm avec incréments 1,25cm <i>dependent de l'hauteur du siège choisi</i>			

Appuie-pied et choix section (encercler votre choix)							
Largeur du siège		Droit		Section conique de 2,5cm		Section conique de 5cm	
		6,4cm plus étroit que la largeur du siège		11,4cm plus étroit que la largeur du siège		16,6 cm plus étroit que la largeur du siège	
30.5	12"	24.1	9.5"	19.1	7.5"		
33.0	13"	26.7	10.5"	21.6	8.5"		
35.6	14"	29.2	11.5"	24.1	9.5"		
38.1	15"	31.8	12.5"	26.7	10.5"		
40.6	16"	34.3	13.5"	29.2	11.5"	24.1 9.5"	
43.2	17"	36.8	14.5"	31.8	12.5"	26.7 10.5"	
45.7	18"	39.4	15.5"	34.3	13.5"	29.2 11.5"	
48.3	19"	41.9	16.5"	36.8	14.5"	31.8 12.5"	
50.8	20"	44.5	17.5"	39.4	15.5"	34.3 13.5"	

Indication: Une hauteur sol siège de plus de 50.8cm (avant) diminue la largeur de l'appuie-pieds de 5cm et sera réduit de 2,5 cm en plus

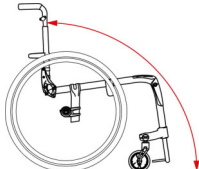
palettes d'appuie-pieds						
26	APFP12	Tubulaire à forme ouverte				<input type="checkbox"/>
27	APFP13	Tubulaire avec palette en ABS				<input type="checkbox"/>
28	APFP03	Réglable en angle, en aluminium		95.00		<input type="checkbox"/>
29	APFP04	Réglable en angle en fibre de carbone		175.00		<input type="checkbox"/>
30	APFP14	Relevable vers l'arrière et réglable en angle, en aluminium		195.00		<input type="checkbox"/>
31	APFP15	Relevable vers l'arrière et réglable en angle, en fibre de carbone		275.00		<input type="checkbox"/>
32	APFP25	Appuie-pieds, alu, réglable en angle, monté en hauteur, pour jambes courtes		270.00		<input type="checkbox"/>
33	APFP66	Appuie-pieds, carbone, réglable en angle, monté en hauteur, pour jambes courtes		420.00		<input type="checkbox"/>

accessoires de repose-pieds						
34	APFP16	Élévateur de 5 cm (que possible avec palettes d'appuie-pieds en alu)		140.00		<input type="checkbox"/>
35	APFP09	Courroie appuie-mollets				<input type="checkbox"/>
36	APFP10	Courroie appuie-mollets rembourrée		115.00		<input type="checkbox"/>

verrouillage du cadre dorsal					
37	APBC20	Dossier verrouillable			<input type="checkbox"/>
38	APBC21	Dossier pas verrouillable (ultra léger)			<input type="checkbox"/>

Hauteur du dos / angle du dos										
39	APBC	Hauteur fixe sans poignée de poussée	22,8cm <input type="checkbox"/>	24,1cm <input type="checkbox"/>	25,4cm <input type="checkbox"/>	26,7cm <input type="checkbox"/>	27,9 cm <input type="checkbox"/>			<input type="checkbox"/>
			29,2cm <input type="checkbox"/>	30,5cm <input type="checkbox"/>	31,7cm <input type="checkbox"/>	33cm <input type="checkbox"/>	34,3cm <input type="checkbox"/>	35,5cm <input type="checkbox"/>	35,8cm <input type="checkbox"/>	
			38,1cm <input type="checkbox"/>	39,4cm <input type="checkbox"/>	40,6cm <input type="checkbox"/>	41,9cm <input type="checkbox"/>	43,2cm <input type="checkbox"/>	44,5cm <input type="checkbox"/>	45,7cm <input type="checkbox"/>	
			47cm <input type="checkbox"/>	48,3cm <input type="checkbox"/>	49,5cm <input type="checkbox"/>	50,8cm <input type="checkbox"/>	52,7cm <input type="checkbox"/>	53,3cm <input type="checkbox"/>		
40	APBC	Hauteur du dossier réglable, avec tube de dossier droit / poignées de poussée sélectionnables en option en bas	22,8 - 30,5cm <input type="checkbox"/>	30,5 - 38,1cm <input type="checkbox"/>	38,1 - 45,7cm <input type="checkbox"/>	45,7 - 53,3cm <input type="checkbox"/>			<input type="checkbox"/>	

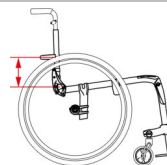
Spécifiez la hauteur :* (par incréments de 1/2", mesuré à partir de la toile de siège jusqu'au haut du dossier)
* Si non indiqué, la hauteur par défaut est au plus bas

41		Choisir l'angle des montants du dossier : ¹	80° <input type="checkbox"/>	83° <input type="checkbox"/>	87° <input type="checkbox"/>	90° <input type="checkbox"/>	93° <input type="checkbox"/>	96° <input type="checkbox"/>	99° <input type="checkbox"/>	101° <input type="checkbox"/>		<input type="checkbox"/>
----	--	--	------------------------------	------------------------------	------------------------------	------------------------------	------------------------------	------------------------------	------------------------------	-------------------------------	---	--------------------------

¹ - Si non indiqué, la hauteur par défaut est à 93°

poignée de poussée					
42	APPH01	standard (avec réglage de l'hauteur du dossier de 7,6cm)			<input type="checkbox"/>
43	APPH05	poignée de poussée rabattable		165.00	<input type="checkbox"/>
44	APPH06	poignée de poussée ajustable en hauteur		395.00	<input type="checkbox"/>
45	APPH02	sans poignée de poussée (avec Inlets pour réglage de l'hauteur du dossier de 7.6cm)			<input type="checkbox"/>

options pour les dossiers					
46	APBC57	Barre rigidifiante standard d'une profondeur de 7.6cm (Standard)		180.00	<input type="checkbox"/>
47	APBC55	Barre rigidifiante standard d'une profondeur de 10.2cm (qu'en aluminium)			<input type="checkbox"/>
48	APBC56	Dossier réglable en profondeur (procure une plage de réglage de 7.6cm)			<input type="checkbox"/>
49	APBC88	Réglage sur mesure de la hauteur de la barre rigidifiante		125.00	<input type="checkbox"/>
		_____ (cm)			
		Mesuré à partir de la toile de siège au centre de la barre rigidifiante - mesure standard 5" La position la plus basse est à 12,7 cm			



Rembourrage de dossier					
50	APBH03	Dossier souple en nylon			<input type="checkbox"/>
51	APBH04	Dossier souple à tension réglable		265.00	<input type="checkbox"/>
52	C2BH99	sans rembourrage de dossier			<input type="checkbox"/>

coussins d'assise					
53	APSC01	Coussin de 5cm		165.00	<input type="checkbox"/>
54	APSC02	Coussin de 7.6cm		165.00	<input type="checkbox"/>

roues arrières									
57	APRW02	Newton One - roue à rayons	20" <input type="checkbox"/>	22" <input type="checkbox"/>	24" <input type="checkbox"/>				<input type="checkbox"/>
58	APRW03	Newton Gravity - ultralégère	20" <input type="checkbox"/>	22" <input type="checkbox"/>	24" <input type="checkbox"/>	25" <input type="checkbox"/>	26" <input type="checkbox"/>	265.00	<input type="checkbox"/>
59	APRW04	Spinergy Spox		22" <input type="checkbox"/>	24" <input type="checkbox"/>	25" <input type="checkbox"/>	26" <input type="checkbox"/>	720.00	<input type="checkbox"/>
60		couleur de rayons	noir <input type="checkbox"/>	blanc <input type="checkbox"/>	bleu <input type="checkbox"/>	rouge <input type="checkbox"/>	jaune <input type="checkbox"/>		<input type="checkbox"/>
61	APRW05	Spinergy LX		22" <input type="checkbox"/>	24" <input type="checkbox"/>	25" <input type="checkbox"/>	26" <input type="checkbox"/>	945.00	<input type="checkbox"/>
62		couleur de rayons	noir <input type="checkbox"/>	blanc <input type="checkbox"/>	blau <input type="checkbox"/>	rouge <input type="checkbox"/>	jaune <input type="checkbox"/>	rose <input type="checkbox"/>	vert <input type="checkbox"/>
63	APRW05	Spinergy CLX		24" <input type="checkbox"/>	25" <input type="checkbox"/>	25" <input type="checkbox"/>		1480.00	<input type="checkbox"/>
64		couleur de rayons	noir <input type="checkbox"/>	blanc <input type="checkbox"/>	blau <input type="checkbox"/>	rouge <input type="checkbox"/>	jaune <input type="checkbox"/>	rose <input type="checkbox"/>	vert <input type="checkbox"/>
							orange <input type="checkbox"/>		<input type="checkbox"/>

pneus					
65	APTIO1	Soft PU 1 1/4 "		20", 22" 24"	<input type="checkbox"/>
66	APTIO2	Soft PU knobby 1 3/8 "		22", 24", 25", 26"	<input type="checkbox"/>
67	APTIO4	Soft PU- Shox 1" pas en combinaison avec Newton One Rad		22", 24", 25", 26"	<input type="checkbox"/>
68	APTIO5	Pneumatique 1 3/8 "		20", 22", 24", 25", 26"	<input type="checkbox"/>
69	APTIO8	Pneumatique 1 3/8" mit Flexeleinlage		22", 24"	125.00 <input type="checkbox"/>
70	APTIO6	Pneumatique 1"		20", 22", 24", 25", 26"	<input type="checkbox"/>
71	APTIO7	Schwalbe Marathon Plus 1"		24", 25", 26"	89.00 <input type="checkbox"/>

Pneu de préhension			Montage	
72	APHR01	Aluminium		<input type="checkbox"/>
73	APHR61	Aluminium anodisé noir		<input type="checkbox"/>
74	APHR02	Aluminium avec revêtement en plastique		<input type="checkbox"/>
75	APHR03	Q-Grip High friction revêtement en néoprène	205.00	<input type="checkbox"/>
76	APHR07	Newton Air Grip, noir (pneu de préhension ultraléger)	240.00	<input type="checkbox"/>
77	APHR	Newton Air Grip (08) Orange <input type="checkbox"/> (09) Bourgogne <input type="checkbox"/> (10) Bleu Saphir <input type="checkbox"/> (11) Vert Monstre <input type="checkbox"/> (12) Anthracite <input type="checkbox"/> (13) Fuchsia <input type="checkbox"/> (14) Bleu Acier <input type="checkbox"/> (15) Rouge <input type="checkbox"/> (16) Vert Acide <input type="checkbox"/> (17) Blanc <input type="checkbox"/> (18) Bleu ciel <input type="checkbox"/>	240.00	<input type="checkbox"/>
78	APHR28	Surge ²	380.00	<input type="checkbox"/>
79	APHR05	Surge LT ²	405.00	<input type="checkbox"/>
80	APHR04	Natural Fit ² Standard Grip	375.00	<input type="checkbox"/>
80	APHR25	Natural Fit ² Super Grip	450.00	<input type="checkbox"/>

Axe de roue				
88	APAX01	Axe enfichable		<input type="checkbox"/>
89	APAX03	Axe enfichable avec verrouillage tétra	125.00	<input type="checkbox"/>

carrossage				
90	APCM00	0°		<input type="checkbox"/>
91	APCM02	2°		<input type="checkbox"/>
92	APCM04	4°		<input type="checkbox"/>
93	APCM06	6°		<input type="checkbox"/>

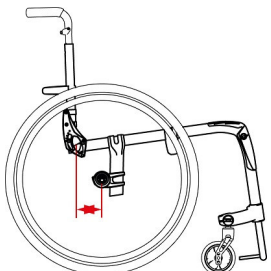
centre de gravité

Choisir la position de la plaque de roue arrière :

Mesurer la distance à partir de l'avant du montant du dossier au centre de l'axe de la roue.

0 - 15 cm (réglage)	Régler à : _____ (cm)
------------------------	-----------------------

Si non indiqué le réglage est fait par défaut à 6,5 cm
Le centre de gravité est réglé avec une marge d'erreur de 5mm



freins				
95	APWL08	Blocages par poussée		<input type="checkbox"/>
97	APWL14	Rallonge de 15.2cm pour placage par poussée	72.00	<input type="checkbox"/>
98	APWL05	Blocages ciseaux	140.00	<input type="checkbox"/>

appuie-bras réglable en hauteur et amovible "T"		Hauteur de réglage			
100	APAR03	Garniture de confort courte 25,4cm	20,3 - 30,5cm (8 - 12") <input type="checkbox"/> 25,4 - 35,5cm (10 - 14") <input type="checkbox"/>	310.00	<input type="checkbox"/>
101	APAR04	Garniture de confort longue 35,5cm	20,3 - 30,5cm (8 - 12") <input type="checkbox"/> 25,4 - 35,5cm (10 - 14") <input type="checkbox"/>	310.00	<input type="checkbox"/>

Accoudoirs escamotables (veuillez choisir un protège-vêtements supplémentaire)		Hauteur de réglage			
102	APAR05	Garniture de confort tubulaire	20,3 - 27,9cm	285.00	<input type="checkbox"/>
103	APAR06	Garniture de confort courte 25,4cm	20,3 - 27,9cm	285.00	<input type="checkbox"/>

protège vêtements (non disponible avec l'appuie-bras)				
105	APSG01	Protège-vêtements en plastique		<input type="checkbox"/>
106	APSG03	Protège-vêtements en carbone		<input type="checkbox"/>
107	APSG06	Garde-boue en plastique		<input type="checkbox"/>
108	APSG04	Garde-boue en carbone	225.00	<input type="checkbox"/>

accessoires				
120	APAC03	Anti-basculants à roulettes (paire)	140.00	<input type="checkbox"/>
122	APAC08	Protèges-rayons transparent	210.00	<input type="checkbox"/>
123	APAC10	Pochette de siège	75.00	<input type="checkbox"/>
125	APAC23	Sac à dos	120.00	<input type="checkbox"/>
126	APAC13	Ensemble d'outils		<input type="checkbox"/>

éléments de couleur, châssi noir schwarz				
128	APFC	accents de couleur: (10) rouge Ferrari <input type="checkbox"/> (11) blanc <input type="checkbox"/> (12) noir <input type="checkbox"/> (13) Orange <input type="checkbox"/> (14) bleu ciel <input type="checkbox"/> (15) fuchsia <input type="checkbox"/> (16) vert Acid <input type="checkbox"/>		<input type="checkbox"/>