

CH | Valable à compter du: 01.01.2022 Bon de commande/liste de prix EZ Rider

Adresse de facturation:

Adresse de livraison: voir Adresse de facturation

Commission:



La figure montre EZ Rider 12-16

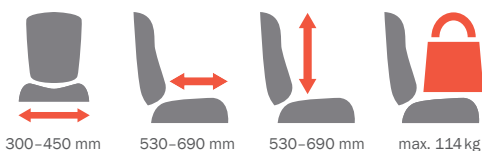


La figure montre EZ Rider 18

Convaïd EZ Rider

Le modèle de base contient:

- Inclinaison de l'assise de 10°, fixe
- Châssis peint par poudrage, argent
- Repose-pieds réglables en hauteur, pivotant vers le bas, amovible
- Ceinture abdominale deux points
- Extension de la profondeur d'assise réglable, 125 mm maxi
- Barre de poussée continue, réglable en hauteur
- Roues avant/arrière increvables (EZ 12/14/16)
- Blocage de direction
- Sangle de blocage (sécurité de transport)
- Frein de stationnement
- Auvent soleil/pluie



300-450 mm

530-690 mm

530-690 mm

max. 114 kg

Dimensions

| | EZ12 | EZ14 | EZ16 | EZ18 |
|--|-------------|-------------|-------------|-------------|
| Largeur du siège | 300 mm | 350 mm | 400 mm | 450 mm |
| Profondeur du siège | 230-360 mm | 280-410 mm | 310-430 mm | 370-490 mm |
| Hauteur du dos | 530 mm | 610 mm | 660 mm | 690 mm |
| Longueur de la jambe | 80-510 mm | 80-540 mm | 80-560 mm | 80-560 mm |
| Hauteur du siège (du sol au revêtement du siège) | 480 mm | 510 mm | 510 mm | 550 mm |
| Angle du dos | 100° | 100° | 100° | 100° |
| Angle du siège | 10° | 10° | 10° | 10° |
| Largeur totale | 550 mm | 580 mm | 660 mm | 660 mm |
| Longueur totale | 910 mm | 950 mm | 1100 mm | 1220 mm |
| Montant total | 960 mm | 980 mm | 1010 mm | 940 mm |
| largeur, plié | 360 mm | 340 mm | 360 mm | 370 mm |
| Longueur, plié | 1130 mm | 1170 mm | 1220 mm | 1160 mm |
| Hauteur, plié | 440 mm | 460 mm | 430 mm | 390 mm |
| Extension arrière | 200 mm | 200 mm | 200 mm | 250 mm |
| Hauteur de la bandoulière | 280-430 mm | 360-510 mm | 380-530 mm | 410-560 mm |
| Hauteur de la poignée de poussée | 750-1180 mm | 730-1190 mm | 710-1140 mm | N/A |
| Poids, modèle de base | 12 kg | 14 kg | 14 kg | 14 kg |
| Capacité de charge, charge utile max. | 34 kg | 45 kg | 77 kg | 114 kg |
| Max. charge utile (transit) | 30 kg | 45 kg | 77 kg | 77 kg |

Version: 20220101



Aucune responsabilité pour les erreurs d'impression

Etac GmbH
 Industriestraße 13
 45699 Herten
 Deutschland
 Geschäftsführer: Marcus Jändrosch

Tel.: +49(0)2366 5006-0
 Fax: +49(0)2366 5006-282
 R82@etac.de
 www.etac.de

Amtsgericht: Recklinghausen HRB 9024
 USt-ID-Nr.: DE 174 000168
 Bank: Nordea Bank Finland
 BIC/SWIFT: NDEAFIHH
 IBAN: FI12 1820 3000 058826

CH | Valable à compter du: 01.01.2022


| Produit | Description | Taille | 31C20XX0X | CHF | |
|--|---------------------|--------|-----------|-----------------------------------|--|
|   | Convaid EZ Rider 12 | 1 | | 2.095,00 <input type="checkbox"/> | |
| | Convaid EZ Rider 14 | 2 | | 2.128,00 <input type="checkbox"/> | |
| | Convaid EZ Rider 16 | 3 | | 2.184,00 <input type="checkbox"/> | |
| | Convaid EZ Rider 18 | 4 | | 2.420,00 <input type="checkbox"/> | |
| | Couleur | | | | |
| | Bleu royal | 1 | | sans SUP <input type="checkbox"/> | |
| | Rouge | 2 | | sans SUP <input type="checkbox"/> | |
| | Panthère noire | 3 | | sans SUP <input type="checkbox"/> | |
| | Pink | 4 | | sans SUP <input type="checkbox"/> | |
| | Roues | | | | |
| | Anti-perforation | 0 | | sans SUP <input type="checkbox"/> | |
| | Pneumatiques | 1 | | sans SUP <input type="checkbox"/> | |

Option de transit

Extension arrière, obligatoire, veuillez sélectionner:










| | | | | | | | | | | | | |
|---|--|---|-------------------------------|---------------------------------|--------------|--------------|--------------|--------------|-------------------------------------|--------------------------------|---|-------------------------------|
|  | Aménagement pour le transport de voitures, crash tested* | EZ12-18 | 31C997267 | 203,00 <input type="checkbox"/> | | | | | | | | |
| Pour l'ajustement, veuillez sélectionner obligatoire | | | | | | | | | | | | |
|  | Extension dorsale, courbée, Cordura Noir | EZ12 | 31C902863-xx | 180,00 <input type="checkbox"/> | | | | | | | | |
| | Extension dorsale, courbée, Cordura Noir | EZ14 | 31C900484-xx | 180,00 <input type="checkbox"/> | | | | | | | | |
| | Extension dorsale, courbée, Cordura Noir | EZ16 | 31C900138-xx | 180,00 <input type="checkbox"/> | | | | | | | | |
| | Extension dorsale, courbée, Cordura Noir | EZ18 | 31C902619-xx | 180,00 <input type="checkbox"/> | | | | | | | | |
| Codes de couleur: <table style="display: inline-table; vertical-align: middle;"> <tr> <td>xx=01</td> <td>xx=02</td> <td>xx=03</td> <td>xx=04</td> </tr> <tr> <td>Bleu royal <input type="checkbox"/></td> <td>Rouge <input type="checkbox"/></td> <td>Panthère noire <input type="checkbox"/></td> <td>Pink <input type="checkbox"/></td> </tr> </table> | | | | | xx=01 | xx=02 | xx=03 | xx=04 | Bleu royal <input type="checkbox"/> | Rouge <input type="checkbox"/> | Panthère noire <input type="checkbox"/> | Pink <input type="checkbox"/> |
| xx=01 | xx=02 | xx=03 | xx=04 | | | | | | | | | |
| Bleu royal <input type="checkbox"/> | Rouge <input type="checkbox"/> | Panthère noire <input type="checkbox"/> | Pink <input type="checkbox"/> | | | | | | | | | |
|  | Table, rembourrée de mousse, avec revêtement en vinyle | EZ12 | 31C903669 | 359,00 <input type="checkbox"/> | | | | | | | | |
| | Table, rembourrée de mousse, avec revêtement en vinyle | EZ14-16 | 31C903670 | 359,00 <input type="checkbox"/> | | | | | | | | |
| | Table, rembourrée de mousse, avec revêtement en vinyle | EZ18 | 31C903671 | 359,00 <input type="checkbox"/> | | | | | | | | |
| <i>Testé en cas d'accident; ne peut être utilisé qu'avec des accoudoirs. Peut être commandé en option à l'option Transit.</i> | | | | | | | | | | | | |

Options de cadre

| | | | | |
|---|---|---------|-----------|---------------------------------|
|  | Accoudoirs, réglables en hauteur, rabattables | EZ12-18 | 31C904523 | 255,00 <input type="checkbox"/> |
| | Accoudoirs, réglables en hauteur, rabattables | EZ12-18 | 31C904524 | 255,00 <input type="checkbox"/> |


Aucune responsabilité pour les erreurs d'impression

CH | Valable à compter du: 01.01.2022







| Produit | Description | Taille | N° de réf. | CHF | |
|---|--|---|--|---|---|
| Accessoires | | | | | |
| Positionnement des pieds et des jambes | | | | | |
|  | Repose-pieds, également réglables en angle (paire) | EZ12-14 | 31C903268 | 80,00 <input type="checkbox"/> | |
| | Repose-pieds, également réglables en angle (paire) | EZ16-18 | 31C903269 | 80,00 <input type="checkbox"/> | |
| | Verrouillage des repose-pieds (ceinture de sécurité) | EZ12-18 | 31C903584 | 6,40 <input type="checkbox"/> | |
|  | Menottes à la cheville – petit, 180–250 mm | EZ12-18 | 31C903415 | 273,00 <input type="checkbox"/> | |
| | Menottes à la cheville – moyen, 200–280 mm | EZ12-18 | 31C903416 | 273,00 <input type="checkbox"/> | |
| | Menottes à la cheville – grand, 230–300 mm | EZ12-18 | 31C903417 | 273,00 <input type="checkbox"/> | |
|  | Courroie de veau | EZ12-18 | 31C904580 | 91,00 <input type="checkbox"/> | |
| Accessoires | | | | | |
| Appuis-tête | | | | | |
|  | Extension dorsale, courbée, Cordura | EZ12 | 31C902863-xx | 180,00 <input type="checkbox"/> | |
| | Extension dorsale, courbée, Cordura | EZ14 | 31C900484-xx | 180,00 <input type="checkbox"/> | |
| | Extension dorsale, courbée, Cordura | EZ16 | 31C900138-xx | 180,00 <input type="checkbox"/> | |
| | Extension dorsale, courbée, Cordura | EZ18 | 31C902619-xx | 180,00 <input type="checkbox"/> | |
| | Codes de couleur: | xx=01 Bleu royal <input type="checkbox"/> | xx=02 Rouge <input type="checkbox"/> | xx=03 Panthère noire <input type="checkbox"/> | xx=04 Pink <input type="checkbox"/> |
|  | Appui-tête avec guidage latéral | EZ12 | 31C900849 | 244,00 <input type="checkbox"/> | |
| | Appui-tête avec guidage latéral | EZ14 | 31C900682 | 244,00 <input type="checkbox"/> | |
| | Appui-tête avec guidage latéral | EZ16 | 31C900683 | 244,00 <input type="checkbox"/> | |
| | Appui-tête avec guidage latéral | EZ18 | 31C900684 | 244,00 <input type="checkbox"/> | |
|  | Repos de la tête/cou avec cavité occipitale | EZ12-18 | 31C904779 | 376,00 <input type="checkbox"/> | |
| Accessoires | | | | | |
| Positionnement du fuselage | | | | | |
|  | Ceinture en H, bandoulière rembourrée <i>Seulement en combinaison avec une ceinture à trois points</i> | EZ12-18 | 31C903988 | 180,00 <input type="checkbox"/> | |
|  | Ceinture à trois points avec sangle d'entrejambe réglable <i>Ceinture pelvienne à deux points incluse dans le modèle de base!</i> | EZ12-18 | 31C904017 | 88,00 <input type="checkbox"/> | |
|  | Gilet de soutien du torse | EZ12 | 31C900848 | 445,00 <input type="checkbox"/> | |
| | Gilet de soutien du torse | EZ14 | 31C900338 | 445,00 <input type="checkbox"/> | |
| | Gilet de soutien du torse | EZ16 | 31C901020 | 445,00 <input type="checkbox"/> | |
| | Gilet de soutien du torse | EZ18 | 31C900387 | 445,00 <input type="checkbox"/> | |

Aucune responsabilité pour les erreurs d'impression

CH | Valable à compter du: 01.01.2022

| Produit | Description | Taille | N° de réf. | CHF |
|---|--|---------|------------|---------------------------------|
|  | Insert de siège pour la réduction de la largeur et de la profondeur | EZ12 | 31C904211 | 566,00 <input type="checkbox"/> |
| | Insert de siège pour la réduction de la largeur et de la profondeur | EZ14-18 | 31C904110 | 566,00 <input type="checkbox"/> |
| | <i>Réduit la largeur du siège de 50 mm/la profondeur du siège de 25 mm</i> | | | |

Autres accessoires

| | | | | | |
|---|---|---|--|---|---|
|  | Toit de protection contre les intempéries, grand, avec 2 fenêtres | EZ12 | 31C904737-xx | 288,00 <input type="checkbox"/> | |
| | Toit de protection contre les intempéries, grand, avec 2 fenêtres | EZ14 | 31C904741-xx | 288,00 <input type="checkbox"/> | |
| | Toit de protection contre les intempéries, grand, avec 2 fenêtres | EZ16 | 31C904742-xx | 288,00 <input type="checkbox"/> | |
| | Toit de protection contre les intempéries, grand, avec 2 fenêtres | EZ18 | 31C904743-xx | 288,00 <input type="checkbox"/> | |
| | Codes de couleur: | xx = 01 Bleu royal <input type="checkbox"/> | xx = 02 Rouge <input type="checkbox"/> | xx = 03 Panthère noire <input type="checkbox"/> | xx = 04 Pink <input type="checkbox"/> |
|  | Canopy, petit | EZ12 | 31C900853-xx | sans SUP <input type="checkbox"/> | |
| | Canopy, petit | EZ14 | 31C901210-xx | sans SUP <input type="checkbox"/> | |
| | Canopy, petit | EZ16 | 31C901205-xx | sans SUP <input type="checkbox"/> | |
| | Canopy, petit | EZ18 | 31C901211-xx | sans SUP <input type="checkbox"/> | |
| | Codes de couleur: | xx = 01 Bleu royal <input type="checkbox"/> | xx = 02 Rouge <input type="checkbox"/> | xx = 03 Panthère noire <input type="checkbox"/> | xx = 04 Pink <input type="checkbox"/> |
|  | Protection contre la pluie (soleil/pluie requis) | EZ12-14 | 31C904939 | 255,00 <input type="checkbox"/> | |
| | Protection contre la pluie (soleil/pluie requis) | EZ16-18 | 31C904940 | 255,00 <input type="checkbox"/> | |
|  | Table de thérapie (teintée, transparente) | EZ12 | 31C904525 | 404,00 <input type="checkbox"/> | |
| | Table de thérapie (teintée, transparente) | EZ14 | 31C904526 | 404,00 <input type="checkbox"/> | |
| | Table de thérapie (teintée, transparente) | EZ16 | 31C904527 | 404,00 <input type="checkbox"/> | |
| | Table de thérapie (teintée, transparente) | EZ18 | 31C904528 | 404,00 <input type="checkbox"/> | |
| | <i>Y compris le kit de montage. Tableau de thérapie des crash-testeurs: voir l'option de transit!</i> | | | | |
|  | Rouleau anti-bascule | EZ12-14 | 31C900377 | 255,00 <input type="checkbox"/> | |
| | Rouleau anti-bascule | EZ16-18 | 31C900378 | 255,00 <input type="checkbox"/> | |
|  | Sachet de EZ Rider, accent noir/couleur* <i>*pas pour EZ Rider taille 18!</i> | 2 | 31R82-535G | 187,00 <input type="checkbox"/> | |

Accessoires

Sacs de transport

| | | | | |
|---|----------------------------------|---------|-----------|---------------------------------|
|  | Sac de transport (sac de voyage) | EZ12-18 | 31C902022 | 306,00 <input type="checkbox"/> |
|---|----------------------------------|---------|-----------|---------------------------------|

Pièces de rechange

| | | | | | |
|---|--------------------------|---|--|---|---|
|  | Canopy, petit | EZ12 | 31C900853-xx | 229,00 <input type="checkbox"/> | |
| | Canopy, petit | EZ14 | 31C901210-xx | 229,00 <input type="checkbox"/> | |
| | Canopy, petit | EZ16 | 31C901205-xx | 229,00 <input type="checkbox"/> | |
| | Canopy, petit | EZ18 | 31C901211-xx | 229,00 <input type="checkbox"/> | |
| | Codes de couleur: | xx = 01 Bleu royal <input type="checkbox"/> | xx = 02 Rouge <input type="checkbox"/> | xx = 03 Panthère noire <input type="checkbox"/> | xx = 04 Pink <input type="checkbox"/> |

Aucune responsabilité pour les erreurs d'impression