

# iCHAIR XXL

1.614

Tarifnummer: 90.403.000



Zugelassenes Benutzergewicht  
XXL: 200 kg (inkl. Zuladung) Standard  
HD: 250 kg (inkl. Zuladung) Option

Bei Sitzhub CODE 27  
180 kg (inkl. Zuladung)






Höchste Stabilität durch verstärkte Komponenten



Kraftvolle Motoren



Sitzkantelung



Langlebige LED-Beleuchtung

## Der Ideale für starke Typen

### WIRTSCHAFTLICHKEIT

- Effektivität durch einfache Wartung und ein hohes Maß an Servicefreundlichkeit
- Geringer Reparaturbedarf durch den Einsatz hochwertiger und langlebiger Bauteile
- Modularer Aufbau der iCHAIR-Familie ermöglicht Kompatibilität von Bauteilen
- Zahlreiche Verstellmöglichkeiten ermöglichen individuelle Anpassung
- Vereinfachter Wiedereinsatz durch optimale Benutzergrenzmaße, wie beispielsweise ein standardmäßiges Benutzergewicht von 200 kg

### THERAPEUTISCHER NUTZEN

- Ideal zur Mobilitäts-erhaltung zu Hause, am Arbeitsplatz und im Büro
- Effektive Druckentlastung und entspannte Positionierung für das Langzeitsitzen durch große elektrische Verstellbereiche
- Verschiedene Sitzsysteme entsprechend der individuellen Bedürfnissen

### EINSATZBEREICH

- Für den Innen- und Außenbereich
- Für den dauerhaften und ganztägigen Gebrauch zur selbständigen Mobilität, auch bei stärkeren Funktionsstörungen
- Berufstätige und aktive Personen, die einen Rollstuhl für verschiedene Alltagssituationen benötigen
- Geeignet für den Außenbereich durch serienmäßig große Bereifung und optional erhältliche 10 km/h- Variante
- Innenräume lassen sich durch die kompakten Abmessungen und die hohe Wendigkeit mit Leichtigkeit meistern

BESTELLUNG

KOSTENVORANSCHLAG

SONDERANFERTIGUNG

**Ausgefülltes Bestellformular bitte mailen an:** [info@rehalize.ch](mailto:info@rehalize.ch) **Kontakt:** 041 3677017

Rechnungsanschrift / Kunden-Nr.:

---

Lieferanschrift:

---

Kommission / Bemerkungen:

**MEYRA**



Zugelassenes Benutzergewicht

XXL: 200 kg (inkl. Zuladung) Standard Bei Sitzhub CODE 27  
 HD: 250 kg (inkl. Zuladung) Option 180 kg (inkl. Zuladung)

## iCHAIR XXL 1.614

(Preis für Grundmodell inkl. Sitzplatte, Batterien und Ladegerät, inkl. Standard Seitenteile, inkl. Beinstützen):

**CHF 20 950.00**

Alle Preisangaben unverbindlich in CHF exkl. MwSt. Gültig ab 01.03.2022.  
 Informationen zum Messverfahren finden Sie unter [www.meyra.de/messverfahren](http://www.meyra.de/messverfahren).

**Tarifnummer**  
**90.403.000**



### Technische Daten

|  |                       |
|--|-----------------------|
| Sitzbreite <sup>1) 2)</sup>                    | 530 - 770             |
| Sitztiefe <sup>2)</sup>                        | 430 - 600             |
| Rückenhöhe <sup>2)</sup>                       | 530 - 570             |
| Unterschenkellänge <sup>2)</sup>               | 370 - 510             |
| Armlehnenhöhe <sup>2)</sup>                    | 170 - 280             |
| Sitzhöhe vorne (ohne/mit Kissen) <sup>2)</sup> | 460 - 560 / 530 - 630 |
| Länge mit Fußstütze                            | 1.150                 |
| Länge ohne Fußstütze                           | 850                   |
| Breite fahrbereit <sup>9)</sup>                | 680 - 920             |

|                                    |                |
|------------------------------------|----------------|
| Höhe ohne Kopfstütze <sup>2)</sup> | 1.020 - 1.150  |
| Transportlänge                     | 850            |
| Transporthöhe min.                 | 650            |
| Radgröße vorne                     | 260 x 70 (10") |
| Radgröße hinten                    | 356 x 75 (14") |
| Hindernishöhe max.                 | 60             |
| Wenderadius                        | 950            |
| Reichweite mit Batterie            |                |
| 63 Ah (5h), 73 Ah (20h) max.       | 30 - 35        |
| in km <sup>6)</sup>                |                |

Bitte kreuzen Sie Ihre Auswahl in den Kästchen an

**Standard-Ausführung:** Sollten Sie keine andere Auswahl treffen, liefern wir grundsätzlich in der Standard-Ausführung aus.

## Technische Daten

### GEWICHT IN KG

|  |           |
|--|-----------|
| Transportleergewicht Grundausstattung min. <sup>4)</sup> | 130       |
| Personengewicht max.                                     | 200 / 250 |
| Zulässiges Gesamtgewicht einschl. Optionen               | 340       |
| Zuladung max.  | 10        |

### EIGENSCHAFTEN

|  |                   |
|--|-------------------|
| Fahrgeschwindigkeiten km/h             | 6 / 10            |
| Motorleistung W                        | 2 x 300 / 2 x 350 |
| Max. Reichweite <sup>5) 6)</sup>       | 35                |
| Zulässige Steigungen / Gefälle         | 15 %              |
| Lenkungsart                            | indirekt          |
| Sitzkantelung elektrisch <sup>8)</sup> | 0° bis 18°        |
| Sitzkantelung mechanisch               | 0° bis 10°        |
| Rückenwinkel elektrisch                | -10° bis 50°      |
| Rückenwinkel mechanisch                | -10° bis 30°      |

Maße in mm, Gewichte in kg, Räder in Zoll, Geschwindigkeiten in km/h, Maßtoleranzen ± 10 mm  
Die Daten sind unter Vorbehalt konstruktiver Änderungen.

- <sup>1)</sup> siehe Kategorie 01 Sitzbreite
- <sup>2)</sup> ErgoSeat Sitzwinkel ist 4°
- <sup>4)</sup> Ohne Beinstützen und ohne Armlehnen
- <sup>5)</sup> unter Testbedingungen 6 / 10 km/h mit Batterie 73 Ah (20h)
- <sup>6)</sup> siehe Kategorie 00 Fahrwerk/Motorisierung
- <sup>8)</sup> Der Verstellbereich kann je SH um max. +/-3° abweichen.
- <sup>9)</sup> abhängig von Sitzbreite

**HD-Optionen für ein Benutzergewicht von 201 kg bis 250 kg finden Sie unter Kategorie 21**

## 00 Fahrwerk/Motorisierung

|                          | CODE | BEZEICHNUNG   |               | CHF        |      |
|--------------------------|------|---|---------------|------------|------|
|                          |      | Geschwindigkeit   | Motorleistung | Reichweite |      |
| <input type="checkbox"/> | 115  | 6 km/h  | 2 x 300 W     | max. 35 km | 0.00 |
| <input type="checkbox"/> | 117  | 10 km/h   | 2 x 350 W     | max. 30 km | 0.00 |
| <input type="checkbox"/> | 893  | Verstärkte XXL-Federung für Benutzergewichte von 160 bis 200 kg |               |            | 0.00 |

## 01 Sitzbreite (SB)

|                          | CODE | BEZEICHNUNG  | CHF  |
|--------------------------|------|--|------|
| <input type="checkbox"/> | 53   | SB 530 mm<br>Sitzbreite stufenlos einstellbar von 530 bis 650 mm über Armlehnen (Sitzflächenbreite 530 mm) | 0.00 |
| <input type="checkbox"/> | 358  | SB 580 mm<br>Sitzbreite stufenlos einstellbar von 580 bis 700 mm über Armlehnen (Sitzflächenbreite 580 mm) | 0.00 |

Bitte kreuzen Sie Ihre Auswahl in den Kästchen an

**Standard-Ausführung:** Sollten Sie keine andere Auswahl treffen, liefern wir grundsätzlich in der Standard-Ausführung aus.

## 02 Sitztiefe (ST)

Ihre gewünschte Sitztiefe bestimmen Sie in Kategorie 07 Sitz und Sitzsysteme in Verbindung mit dem Sitzsystem!

## 03 Sitzhöhe vorne (VSH) in Kombination mit Lenkrad (ohne Sitzkissen)

\*VSH gemessen bei 4° Sitzneigung, Oberkante Sitzplatte

| CODE | BEZEICHNUNG             | Ø INCH / MM | VORDERE SITZHÖHE VSH IN MM* |                          |                          | CHF  |
|------|-------------------------|-------------|-----------------------------|--------------------------|--------------------------|------|
|      |                         |             | 460                         | 510                      | 560                      |      |
| 142  | Bereifung mit Alu-Felge | 10" 260     | <input type="checkbox"/>    | <input type="checkbox"/> | <input type="checkbox"/> | 0.00 |

**Bitte beachten Sie die Höhe des Sitzkissens: Standard-Sitzkissen +60 mm, ErgoSeat +70 mm**

\*\* CODE 142 nur in Verbindung mit Antriebsrad 14" CODE 460

\*\*\* in Verbindung mit CODE 27, jeweils nur die max. Sitzhöhe je Lenkrad einstellbar

### Lenkradoptionen

| CODE                         | BEZEICHNUNG                    | CHF    |
|------------------------------|--------------------------------|--------|
| <input type="checkbox"/> 146 | Pannengeschützte Luftbereifung | 0.00   |
| <input type="checkbox"/> 900 | Pannensichere Bereifung        | 310.00 |
| <input type="checkbox"/> 816 | Spritzschutz für Lenkräder     | 160.00 |

## 04 Antriebsräder

| CODE                         | BEZEICHNUNG                      | Ø IN MM | CHF  |
|------------------------------|----------------------------------|---------|------|
| <input type="checkbox"/> 460 | 14"-Antriebsräder mit Alu-Felgen | 356     | 0.00 |

### Antriebsradoptionen

| CODE                         | BEZEICHNUNG                    | CHF    |
|------------------------------|--------------------------------|--------|
| <input type="checkbox"/> 846 | Pannengeschützte Luftbereifung | 0.00   |
| <input type="checkbox"/> 904 | Pannensichere Bereifung        | 310.00 |
| <input type="checkbox"/> 824 | Spritzschutz für Antriebsräder | 160.00 |

Bitte kreuzen Sie Ihre Auswahl in den Kästchen an

**Standard-Ausführung:** Sollten Sie keine andere Auswahl treffen, liefern wir grundsätzlich in der Standard-Ausführung aus.

## 05 Farbe der Bereifung

|                          | CODE | BEZEICHNUNG                                   | CHF  |
|--------------------------|------|---|------|
| <input type="checkbox"/> | 908  | Schwarz (abriebresistent), Felge carbonfarbig | 0.00 |
| <input type="checkbox"/> | 909  | Grau, Felge carbonfarbig                      | 0.00 |

**Hinweis: Reifen bestehen aus einer Gummimischung, die auf einigen Untergründen bleibende oder schwer entfernbare Spuren hinterlassen können (z. B. Kunststoff-, Holz- oder Parkettfußböden, Teppiche, Auslegeware). Für Schäden durch Abrieb an den Untergründen können wir keine Haftung übernehmen.**

## 06 Sitzkantelung / Sitzlift

|                          | CODE | BEZEICHNUNG   | SITZNEIGUNG | LIFT   | CHF      |
|--------------------------|------|---|-------------|--------|----------|
| <input type="checkbox"/> | 119  | Mechanische Sitzkantelung, in Stufen                                      | 0° bis 10°  | -      | 0.00     |
| <input type="checkbox"/> | 118  | Elektrische Sitzkantelung, stufenlos um 18 Grad*<br>XXL-Ausführung        | 0° bis 18°  | -      | 1 580.00 |
| <input type="checkbox"/> | 27   | Scherenlift bis 180 kg einschl. Kantelung,<br>nur i.V.m. SB 53 oder SB 58 | 0° bis 30°  | 300 mm | 5 260.00 |

## 07 Sitz und Sitzsysteme

|                          | CODE        | BEZEICHNUNG  | SITZTIEFE    | CHF    |
|--------------------------|-------------|--|--------------|--------|
| <input type="checkbox"/> | 4276 / 788* | Sitzplatte ohne Kissen für externe Sitzsysteme           | 430 mm       | 0.00   |
| <input type="checkbox"/> | 4276 / 619* | Sitzplatte ohne Kissen für externe Sitzsysteme           | 460 mm       | 0.00   |
| <input type="checkbox"/> | 4276 / 792* | Sitzplatte ohne Kissen für externe Sitzsysteme           | 490 mm       | 0.00   |
| <input type="checkbox"/> | 4276 / 793* | Sitzplatte ohne Kissen für externe Sitzsysteme           | 530 mm       | 0.00   |
| <input type="checkbox"/> | 4276 / 356* | Sitzplatte ohne Kissen für externe Sitzsysteme           | 560 mm       | 0.00   |
| <input type="checkbox"/> | 4276 / 360* | Sitzplatte ohne Kissen, inkl. 30 mm Sitzrohrverlängerung | XL<br>600 mm | 45.00  |
| <input type="checkbox"/> | 948 / 788   | ErgoSeat-Sitz  | 430 mm       | 480.00 |
| <input type="checkbox"/> | 948 / 619   | ErgoSeat-Sitz  | 460 mm       | 480.00 |
| <input type="checkbox"/> | 948 / 792   | ErgoSeat-Sitz  | 490 mm       | 480.00 |
| <input type="checkbox"/> | 948 / 793   | ErgoSeat-Sitz  | 530 mm       | 480.00 |
| <input type="checkbox"/> | 948 / 356   | ErgoSeat-Sitz  | 560 mm       | 480.00 |
| <input type="checkbox"/> | 948 / 360   | ErgoSeat-Sitz inkl. 30 mm Sitzrohrverlängerung           | 600 mm       | 480.00 |

Bitte beachten Sie die Höhe des Sitzkissens: ErgoSeat 70 mm , \*Sitztiefen 430, 460, 490, 530, 560, 600 mm einstellbar.

Bitte kreuzen Sie Ihre Auswahl in den Kästchen an

**Standard-Ausführung:** Sollten Sie keine andere Auswahl treffen, liefern wir grundsätzlich in der Standard-Ausführung aus.

## 08 ErgoSeat-Bezüge

| CODE                          | BEZEICHNUNG  | CHF  |
|-------------------------------|--|------|
| <input type="checkbox"/> 237  | ErgoSeat-Bezug, Textil, schwarz, mit grauen Nähten | 0.00 |
| <input type="checkbox"/> 4980 | ErgoSeat-Bezug, Inkontinenz, schwarz               | 0.00 |

## 09 Rücken und Rückensysteme

| CODE                         | BEZEICHNUNG  | CHF    |
|------------------------------|--|--------|
| <input type="checkbox"/> 949 | ErgoSeat-Rücken, Höhe: 530 mm, umbaubar auf 570 mm | 498.00 |

Sitzplatte 4276      ErgoSeat 948

## 10 Rückenoptionen (Verstellungen)

| CODE                         | BEZEICHNUNG                                   | CHF                            |          |
|------------------------------|---|--------------------------------|----------|
| <input type="checkbox"/> 814 | Durchgehender Schiebebügel                    | 0.00                           |          |
| <input type="checkbox"/> 913 | Kopfstütze, Kunstleder schwarz                | 580.00                         |          |
| <input type="checkbox"/> 401 | Mechanische Rückenverstellung                 | -10° bis 30°      10° Schritte | 0.00     |
| <input type="checkbox"/> 25  | Elektrische Rückenverstellung, XXL-Ausführung | -10° bis 50°      stufenlos    | 2 260.00 |
| <input type="checkbox"/> 589 | Vierpunktgurt                                 | 442.00                         |          |

## 11 Seitenteile und Armlehnen

**Beachten Sie die gekennzeichneten Funktionseigenschaften!**

1 = abnehmbar 2 = höhenverstellbar 3 = breitenverstellbar 4 = tiefenverstellbar

| CODE                          | BEZEICHNUNG  | 1 | 2 | 3 | 4 | CHF    |
|-------------------------------|--|---|---|---|---|--------|
| <input type="checkbox"/> 106  | Standard-Seitenteil mit gepolsterter Armlehne und schwarzem Kleiderschutz mit Farbeinsatz                          | ● | ● | ● | ● | 0.00   |
| <input type="checkbox"/> 4960 | Seitenteil mit gepolsterter Armlehne, schwarzem Kleiderschutz mit Farbeinsatz und leichter Mulde in der Armauflage | ● | ● | ● | ● | 98.00  |
| <input type="checkbox"/> 21   | Seitenteil mit gepolsterter Armlehne, schwarzem Kleiderschutz mit Farbeinsatz und abgewinkelter Armauflage lang    | ● | ● | ● | ● | 455.00 |

Bitte kreuzen Sie Ihre Auswahl in den Kästchen an

**Standard-Ausführung:** Sollten Sie keine andere Auswahl treffen, liefern wir grundsätzlich in der Standard-Ausführung aus.

## 12 Beinstützen

| CODE                        | BEZEICHNUNG   | 54 | 805 | 808 | CHF      |
|-----------------------------|---|----|-----|-----|----------|
| <input type="checkbox"/> 93 | Beinstützen, abnehmbar und abschwenkbar   | ●  | ●   | ●   | 0.00     |
| <input type="checkbox"/> 91 | Beinstützen mit Längenausgleich, hochschwenkbar, abnehmbar und abschwenkbar     | -  | ●   | ●   | 1 280.00 |
| <input type="checkbox"/> 86 | Beinstützen, elektrisch hochschwenkbar, abnehmbar, abschwenkbar, XXL-Ausführung | ●  | ●   | ●   | 3 425.00 |

## 13 Fußstützen

| CODE                         | BEZEICHNUNG  | TIEFE  | USL          | 91 | 93 | 86 | CHF    |
|------------------------------|--|--------|--------------|----|----|----|--------|
| <input type="checkbox"/> 54  | Fußstütze durchgehend, 60 mm tiefenverstellbar (in 4 Stufen), hochklappbar, höhen- und winkelverstellbar | 150 mm | 280 - 430 mm | -  | ●  | ●  | 0.00   |
| <input type="checkbox"/> 805 | Fußstützen geteilt höhenverstellbar, hochklappbar  | 150 mm | 280 - 430 mm | ●  | ●  | ●  | 0.00   |
| <input type="checkbox"/> 808 | Fußstützen geteilt, höhenverstellbar, hochklappbar und winkelverstellbar                                 | 150 mm | 280 - 430 mm | ●  | ●  | ●  | 187.00 |
| <input type="checkbox"/> 822 | Schuhanschnallriemen (Paar)  |        |              |    |    |    | 95.00  |
| <input type="checkbox"/> 823 | Fersenhalter (Paar)  |        |              |    |    |    | 120.00 |

Bitte beachten Sie, dass sich die USL erhöht: ErgoSeat +70 mm

## 14 Batterien und Ladegeräte

| CODE                          | BEZEICHNUNG  | REICHWEITE<br>6KM/H | REICHWEITE<br>10 KM/H | CHF  |
|-------------------------------|--|---------------------|-----------------------|------|
| <input type="checkbox"/> 5158 | Wartungsfreie Batterien<br>ca. 66 Ah (5h), 80 Ah (20h) | max. 35 km          | max. 30 km            | 0.00 |
| <input type="checkbox"/> 732  | Ladegerät 8 A  |                     |                       | 0.00 |
| <input type="checkbox"/> 733  | Ladegerät 12 A   |                     |                       | 0.00 |

## 15 Beleuchtung

| CODE                         | BEZEICHNUNG  | CHF  |
|------------------------------|--|------|
| <input type="checkbox"/> 932 | Aktive LED-Beleuchtung vorne und hinten nach StVZO | 0.00 |



Bitte kreuzen Sie Ihre Auswahl in den Kästchen an

**Standard-Ausführung:** Sollten Sie keine andere Auswahl treffen, liefern wir grundsätzlich in der Standard-Ausführung aus.

## 16 Bedienmodule und Zubehör

| CODE                                 | BEZEICHNUNG   | ANSTEUERUNG       | CHF      |
|--------------------------------------|---|-------------------|----------|
| <input type="checkbox"/> 702/415/678 | Bedienmodul R-NET mit LED-Display   | 6 Verstellmotoren | 0.00     |
| <input type="checkbox"/> 702/416/678 | Bedienmodul R-NET mit LCD-Farb-Display  | 6 Verstellmotoren | 350.00   |
| <input type="checkbox"/> 702/398/678 | Power-/Verstell-/Bedienmodul R-NET mit großem 3,5"-LCD-Farb-Display und IR/Bluetooth-Funktionen, inkl. Lichtsensor  | 6 Verstellmotoren | 925.00   |
| <input type="checkbox"/> 4795        | Wegfahrsperre, Schlüssel  |                   | 85.00    |
| <input type="checkbox"/> 839*        | OMNI II Umfeldsteuerung für Sondersteuerungen (nur in Verbindung mit R-Net)   |                   | 2 345.00 |
| <input type="checkbox"/> 4615/4597   | Externe Verstelltastatur zum direkten Anwählen und Aktivieren von fünf Sitzfunktionen, auch im Fahren (nur in Verbindung mit R-Net), Montage auf der Bedienmodulseite             |                   | 1 525.00 |
| <input type="checkbox"/> 4615/4599   | Externe Verstelltastatur zum direkten Anwählen und Aktivieren von fünf Sitzfunktionen, auch im Fahren (nur in Verbindung mit R-Net), Montage entgegengesetzt der Bedienmodulseite |                   | 1 525.00 |

\* Nur i.V. mit CODE 998 Sonderprogrammierung  
Software für die Programmierung von R-NET auf Anfrage

### Optionen für Bedienmodul

| CODE                        | BEZEICHNUNG    | CHF  |
|-----------------------------|----------------|------|
| <input type="checkbox"/> 74 | Montage Rechts | 0.00 |
| <input type="checkbox"/> 60 | Montage Links  | 0.00 |

## 17 Software

| CODE  | BEZEICHNUNG                                    | CHF  |
|---|--|------|
| <input type="checkbox"/> <sup>Neu</sup> 985 | Serienprogrammierung (Standard)                | 0.00 |
| <input type="checkbox"/> <sup>Neu</sup> 998 | Sonderprogrammierung (Abweichung vom Standard) | 0.00 |

## 18 Bedienmodulhalter

| CODE                          | BEZEICHNUNG  | CHF    |
|-------------------------------|--|--------|
| <input type="checkbox"/> 4859 | Bedienmodulhalterung, längenverstellbar  | 0.00   |
| <input type="checkbox"/> 4566 | Bedienmodulhalterung, längen- und höhenverstellbar   | 0.00   |
| <input type="checkbox"/> 4860 | Bedienmodulhalterung, längen- und höhenverstellbar, zur Seite wegschwenkbar (z.B. am Tisch)  | 0.00   |
| <input type="checkbox"/> 851  | Bedienmodulhalter für Begleitperson (Bedienmodul umsteckbar von vorne nach hinten)<br>Nur in Verbindung mit durchgehendem Schiebebügel CODE 814.<br>Nicht in Verbindung mit OMNI II Umfeldsteuerung CODE 839 | 495.00 |
| <input type="checkbox"/> 4874 | Schutzbügel für Bedienmodul, nicht in Verbindung mit OMNI II Umfeldsteuerung CODE 839  | 125.00 |

Bitte kreuzen Sie Ihre Auswahl in den Kästchen an

**Standard-Ausführung:** Sollten Sie keine andere Auswahl treffen, liefern wir grundsätzlich in der Standard-Ausführung aus.

## 19 Sonderbedienmodule und Sondersteuerungen

| CODE                          | BEZEICHNUNG  | CHF      |
|-------------------------------|--|----------|
| <input type="checkbox"/> 4789 | Zusätzliches Bedienmodul mit Vorrangschaltung für Begleitperson inkl. Montage am Rückenrohr  | 995.00   |
| <input type="checkbox"/> 4660 | Tischplatte mit Ausschnitt (mittig) für Bedienmodul, nach rechts abschwengbar montiert   | 950.00   |
| <input type="checkbox"/> 4661 | Tischplatte mit Ausschnitt (mittig) für Bedienmodul, nach links abschwengbar montiert  | 950.00   |
| <input type="checkbox"/> 813  | Tischbedienung, durchschwengbar<br>Nur in Verbindung mit R-NET Bedienmodul mit LED-Display CODE 702/415  | 3 890.00 |
| <input type="checkbox"/> 543  | Externer Ein/Aus-Taster, Farbe grün, Durchmesser 63 mm, für Benutzer, die die Tasten des Bedienmoduls schlecht bedienen können oder als Not/Aus-Funktion für Begleitperson.<br>Nur in Verbindung mit R-NET Bedienmodul mit LCD-Farb-Display CODE 702/416 oder OMNI II Umfeldsteuerung CODE 839 | 505.00   |
| <input type="checkbox"/> 596  | wie CODE 543, Farbe gelb, Durchmesser 63 mm  | 410.00   |
| <input type="checkbox"/> 778  | wie CODE 543, Farbe grün, Durchmesser 30 mm  | 375.00   |
| <input type="checkbox"/> 779  | wie CODE 543, Farbe gelb, Durchmesser 30 mm  | 375.00   |
| <input type="checkbox"/> 565* | Kinnbedienung, elektrisch seitlich abschwengbar, nur in Verbindung mit R-NET Bedienmodul CODE 702 und OMNI II Umfeldsteuerung CODE 839   | 7 350.00 |
| <input type="checkbox"/> 810* | Kinnbedienung, mechanisch seitlich abschwengbar, nur in Verbindung mit R-NET Bedienmodul CODE 702 und OMNI II Umfeldsteuerung CODE 839   | 4 650.00 |
| <input type="checkbox"/> 4611 | MicroPilot Nullwegejoystick, nur in Verbindung mit OMNI II Umfeldsteuerung CODE 839  | 4 680.00 |
| <input type="checkbox"/> 4600 | MicroPilot Nullwegejoystick einschließlich Aufnahme und Handauflage, nur in Verbindung mit OMNI II Umfeldsteuerung CODE 839  | 6 370.00 |
| <input type="checkbox"/> 4612 | MicroGuide Wegejoystick, nur in Verbindung mit OMNI II Umfeldsteuerung CODE 839  | 5 520.00 |
| <input type="checkbox"/> 4601 | MicroGuide Wegejoystick einschließlich Aufnahme und Handauflage, nur in Verbindung mit OMNI II Umfeldsteuerung CODE 839  | 6 020.00 |
| <input type="checkbox"/> 4940 | Nackenbügelhalter i.V.m. CODE 4611 oder 4612   | 1 160.00 |

\* Nur i.V.m. CODE 589 Vierpunktgurt

**Sonderbedienmodule und Sondersteuerungen müssen oft angepasst werden und können deshalb im Allgemeinen kein fertiges Produkt darstellen. Platzierung und Programmierung müssen unter Einbeziehung des Nutzers vorgenommen bzw. durch einen Techniker vor Ort erarbeitet werden. Weitere Sondersteuerungen sind auf Anfrage möglich.**

Bitte kreuzen Sie Ihre Auswahl in den Kästchen an

**Standard-Ausführung:** Sollten Sie keine andere Auswahl treffen, liefern wir grundsätzlich in der Standard-Ausführung aus.

### Joystickaufsätze

|                          | CODE | BEZEICHNUNG  | CHF    |
|--------------------------|------|--|--------|
| <input type="checkbox"/> | 553  | Tetra-Gabel vertikal                               | 265.00 |
| <input type="checkbox"/> | 556  | Tetra-Gabel horizontal                             | 265.00 |
| <input type="checkbox"/> | 734  | Tetra-Gabel horizontal, auf Handbreite einstellbar | 185.00 |
| <input type="checkbox"/> | 4589 | Pilzgriff  | 95.00  |
| <input type="checkbox"/> | 4590 | Kugelgriff   | 95.00  |
| <input type="checkbox"/> | 4591 | T-Griff  | 185.00 |
| <input type="checkbox"/> | 4593 | Stielgriff   | 95.00  |
| <input type="checkbox"/> | 4594 | Knopfgriff   | 95.00  |
| <input type="checkbox"/> | 4595 | Softball   | 95.00  |
| <input type="checkbox"/> | 4596 | Golfball klein (D=43 mm)                           | 125.00 |

### 20 Rahmenfarben (Standardfarbe mattschwarz)

|                          | CODE | BEZEICHNUNG                | CHF         |
|--------------------------|------|----------------------------|-------------|
| <input type="checkbox"/> | 5220 | Rahmenfarbe in Akzentfarbe | Auf Anfrage |

### Akzentfarben

|                          | CODE | SITZ-/RÜCKENROHRE/AKZENT SEITENTEIL/<br>GETEILTE BEINSTÜTZE/FELGENEINSÄTZE | CHF  |
|--------------------------|------|--|------|
| <input type="checkbox"/> | 207  | mattschwarz struktur (ohne Felgeneinsätze)                                 | 0.00 |
| <input type="checkbox"/> | 212  | polarweiß  | 0.00 |
| <input type="checkbox"/> | 186  | magic blue   | 0.00 |
| <input type="checkbox"/> | 227  | redmetallic  | 0.00 |
| <input type="checkbox"/> | 180  | lemonreflex  | 0.00 |
| <input type="checkbox"/> | 214  | sonnengelb   | 0.00 |

Weitere Farben auf Anfrage und gegen Aufpreis möglich, siehe Farbkarte im Katalog.  
Felgeneinsätze bei 9/10/12/14" Räder möglich.

Bitte kreuzen Sie Ihre Auswahl in den Kästchen an

**Standard-Ausführung:** Sollten Sie keine andere Auswahl treffen, liefern wir grundsätzlich in der Standard-Ausführung aus.

## 21 Optionen rund um den Rollstuhl

|                          | CODE | BEZEICHNUNG  | CHF    |
|--------------------------|------|--|--------|
| <input type="checkbox"/> | 906  | Rückspiegel rechts   | 115.00 |
| <input type="checkbox"/> | 927  | Rückspiegel links  | 115.00 |
| <input type="checkbox"/> | 2676 | Heckmarkierungsfolie, nur i.V.m. ErgoSeat  | 145.00 |
| <input type="checkbox"/> | 676  | Heckmarkierungstafel   | 145.00 |
| <input type="checkbox"/> | 994  | Gepäckablage mit Metallstäben  | 187.00 |
| <input type="checkbox"/> | 970  | Gehhilfenhalter  | 176.00 |
| <input type="checkbox"/> | 803  | Haltegurt mit Schloss extra lang   | 134.00 |
| <input type="checkbox"/> | 4646 | Therapietisch seitlich abschwenkbar  | 742.00 |
| <input type="checkbox"/> | 590  | Abduktionskeil   | 380.00 |
| <input type="checkbox"/> | 260  | Memory-Funktion für Kopfstütze   | 65.00  |
| <input type="checkbox"/> | 957  | starre Pelotten (Paar)   | 425.00 |
| <input type="checkbox"/> | 954  | abschwenkbare Pelotten (Paar)  | 735.00 |
| <input type="checkbox"/> | 781  | USB-Ladebuchse   | 263.00 |
| <input type="checkbox"/> | 782  | Universal Adaption zur Aufnahme von Handy-Halterungen nicht i.V.m. OMNI II Umfeldsteuerung, CODE 839 | 154.00 |

\*Handy-Halterung nicht im Lieferumfang enthalten

Bitte kreuzen Sie Ihre Auswahl in den Kästchen an

**Standard-Ausführung:** Sollten Sie keine andere Auswahl treffen, liefern wir grundsätzlich in der Standard-Ausführung aus.

23

### HD-Optionen für ein Benutzergewicht 201 kg bis 250 kg

| SONDER-VARIANTE               | BEZEICHNUNG   | PREIS    |
|-------------------------------|---|----------|
| <input type="checkbox"/> 3060 | SB 530, verstärkte Ausführung. Sitzbreite stufenlos einstellbar von 530 bis 650 mm über Armlehnen (Sitzflächenbreite 530 mm). Nur in Verbindung mit CODE 54. Breite des Fahrwerksrahmens wie bei Mod. 1.614. Nur mit v = 6 km/h - 350 W       | 3 410.00 |
| <input type="checkbox"/> 3061 | SB 580, verstärkte Ausführung. Sitzbreite stufenlos einstellbar von 580 bis 700 mm über Armlehnen (Sitzflächenbreite 580 mm). Nur in Verbindung mit CODE 54. Breite des Fahrwerksrahmens wie bei Mod. 1.614. Nur mit v = 6 km/h - 350 W       | 3 410.00 |
| <input type="checkbox"/> 3062 | SB 620, verstärkte Ausführung. Sitzbreite stufenlos einstellbar von 620 bis 740 mm über Armlehnen (Sitzflächenbreite 620 mm). Nur in Verbindung mit CODE 54. Breite des Fahrwerksrahmens 50 mm breiter als bei Mod. 1.614. Nur mit v = 6 km/h | 3 410.00 |
| <input type="checkbox"/> 3063 | SB 650, verstärkte Ausführung. Sitzbreite stufenlos einstellbar von 650 bis 770 mm über Armlehnen (Sitzflächenbreite 650 mm). Nur in Verbindung mit CODE 54. Breite des Fahrwerksrahmens 50 mm breiter als bei Mod. 1.614. Nur mit v = 6 km/h | 3 410.00 |
| <input type="checkbox"/> 3064 | Mechanische Sitzkantelung 0° bis 10° in Stufen. In Verbindung mit Sondervariante 3060 - 3063  | 0.00     |
| <input type="checkbox"/> 3065 | Elektrische Sitzkantelung 0° bis +18°. In Verbindung mit Sondervariante 3060 - 3063   | 2 900.00 |
| <input type="checkbox"/> 3066 | Mechanische Rückenverstellung -10° bis +30° in 10° Schritten mit Teleskoprohren und Kugelsperrbolzen. In Verbindung mit Sondervariante 3060 - 3063  | 0.00     |
| <input type="checkbox"/> 3067 | Elektrische Rücklehnenverstellung, stufenlos von -10° bis +50°. In Verbindung mit Sondervariante 3060 - 3063  | 3 510.00 |
| <input type="checkbox"/> 3068 | CODE 91. Mechanisch höhenverstellbare Beinstütze, abnehmbar. Nur in Verbindung mit durchgehendem Fußbrett und durchgehender Wadenplatte. Das durchgehende Fußbrett kann nur nach hinten, zum Stuhl hin, hochgeklappt werden!                  | 1 550.00 |
| <input type="checkbox"/> 3090 | Standard Beinstützen, abnehmbar, in Verbindung mit durchgehendem Fußbrett. Das durchgehende Fußbrett kann nur nach hinten, zum Stuhl hin, hochgeklappt werden   | 0.00     |
| <input type="checkbox"/> 3069 | CODE 86. Elektrisch höhenverstellbare Beinstütze, abnehmbar. Nur in Verbindung mit durchgehendem Fußbrett und durchgehender Wadenplatte. Das durchgehende Fußbrett kann nur nach hinten, zum Stuhl hin, hochgeklappt werden!                  | 4 995.00 |

### Kommentare zur Bestellung:

Datum:

Unterschrift:

Stand: 01.01.2022

### BENUTZERDATEN

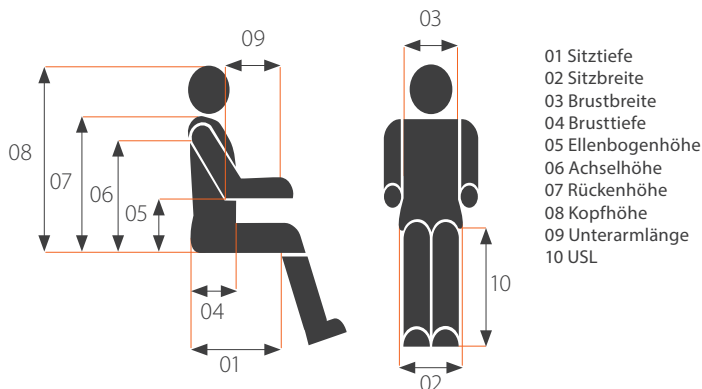
|                  |                      |
|------------------|----------------------|
| Vorname*:        | <input type="text"/> |
| Name*:           | <input type="text"/> |
| Straße:          | <input type="text"/> |
| PLZ:             | <input type="text"/> |
| Ort*:            | <input type="text"/> |
| Land:            | <input type="text"/> |
| Geburtsdag*:     | <input type="text"/> |
| Diagnose -1-:    | <input type="text"/> |
| Diagnose -2-:    | <input type="text"/> |
| Telefon :        | <input type="text"/> |
| Handy :          | <input type="text"/> |
| E-Mail:          | <input type="text"/> |
| Auftragsnummer : | <input type="text"/> |

\*Pflichteingabefelder!

### ANATOMISCHE MASSE (IN MM):

Zur Bestimmung siehe Skizzen in den beiliegenden Informationen!

|                     |                      |
|---------------------|----------------------|
| 1) Sitztiefe* :     | <input type="text"/> |
| 2) Sitzbreite* :    | <input type="text"/> |
| 3) Brustbreite :    | <input type="text"/> |
| 4) Brusttiefe :     | <input type="text"/> |
| 5) Ellenbogenhöhe : | <input type="text"/> |
| 6) Achselhöhe :     | <input type="text"/> |
| 7) Rückenhöhe :     | <input type="text"/> |
| 8) Kopfhöhe :       | <input type="text"/> |
| 9) Unterarmlänge :  | <input type="text"/> |
| 10) USL*:           | <input type="text"/> |
| Körpergröße*:       | <input type="text"/> |
| Gewicht (kg)*:      | <input type="text"/> |



Grundsätzlich sind alle Sitzmaße ohne Sitzkissen gemessen!

Hiermit bestätige ich, dass alle Angaben vollständig und richtig erfasst wurden.

Ich bin damit einverstanden, dass die von mir gemachten Angaben/Daten und die von mir gefertigten Bilder/Videos an die MEYRA GmbH (Meyra-Ring 2, D-32689 Kalletal) und den Fachhandel zwecks Vertragsdurchführung/Herstellung des Produkts weitergegeben werden.

.....  
Datum/Unterschrift

Hiermit wird bestätigt, dass alle Angaben vollständig und richtig erfasst wurden.

.....  
Datum/Unterschrift des Fachhändlers




06

CODE 118




07

CODE 237



07

CODE 948/949



10

CODE 25



11

CODE 106




11

CODE 4960



12

CODE 93/54



13

CODE 92/808



15

CODE 932



16

CODE 702/416/678




17

CODE 839



17

CODE 702/398/678



16

CODE 4615



18

CODE 4789




18

CODE 553




18

CODE 556




18

CODE 734



18

CODE 4589



18

CODE 4590




18

CODE 4591



18

CODE 4593



18

CODE 4594



18

CODE 4595



20

CODE 970



20

CODE 781



CODE 782