


# NANO X

1.156





Varioelement



Formschönes Rahmenkonzept



Lenkradanbindung aus Vollmaterial gefräst



Doppelkreuzstrebe für ein starrahmenähnliches Fahrverhalten

## Design your Freedom

### WIRTSCHAFTLICHKEIT

- Dauerversorgung mit Anpassmöglichkeiten an Funktionsveränderungen reduziert Folgekosten
- Umfangreiche Serienausstattung minimiert den Bedarf an teuren Sonderanfertigungen
- Geringster Verschleiß durch hochqualitative Anbauteile

### THERAPEUTISCHER NUTZEN

- Die optimale Leichtläufigkeit und das geringe Eigengewicht unterstützen die Unabhängigkeit des Benutzers
- Anpassbar an Funktionsveränderungen und individuelle Bedürfnisse des Anwenders durch feinstufige Einstellung von Rückenteil, Sitz und Fahrwerk
- Umfangreiches Ausstattungssortiment für Langzeitnutzer

### EINSATZBEREICH

- Bei Dauer- und Langzeitversorgungen
- Für Querschnittversorgungen
- Sehr gute Eignung für viele Krankheitsbilder, auch für schwerer Betroffene
- Anwender ohne Funktionen der unteren Extremitäten (seitlicher Transfer, Antrieb über die Greifreifen)

BESTELLUNG

KOSTENVORANSCHLAG

SONDERANFERTIGUNG

**Ausgefülltes Bestellformular bitte mailen an:** [info@rehalize.ch](mailto:info@rehalize.ch) **Kontakt:** 041 3677017

Rechnungsanschrift / Kunden-Nr.:

---

Lieferanschrift:

---

Kommission / Bemerkungen:

**MEYRA**



**NANO X 1.156**

(Preis für Grundmodell, ohne Seitenteile)

**CHF 4 150.00**

Alle Preisangaben unverbindlich in CHF exkl. MwSt. Gültig ab 01.03.2022.  
Informationen zum Messverfahren finden Sie unter [www.meyra.de/messverfahren](http://www.meyra.de/messverfahren).



## Technische Daten

Sitzbreite	320	340	360	380	400	420	440	460	480		
Breite fahrbereit ab	480	500	520	540	560	580	600	620	640	660	680
Sitztiefe	380 / 400 / 420 / 440 / 460 / 480 / 500										
Sitzhöhe vorne / hinten	450 bis 530 / 360 bis 510										
Gesamthöhe	Sitzhöhe hinten + Rückenhöhe										
Rückenhöhe	variabel von 250 bis 450 + - 15 mm										
Länge mit Fußstütze	720 - 920 (abhängig von Rahmenlänge, Radgröße und Achsposition)										

Maße in mm, Gewichte in kg, Räder in Zoll, Maßtoleranzen ± 10 mm

Personengewicht	130
Leergewicht	ab 9
Zul. Gesamtgewicht	145
Transportgewicht	ab 6,5
Antriebsrad	600 (24")
Antriebsrad	635 (25")
Antriebsrad	660 (26")
Bremsprüfung nach NORM	7°

Informationen zum Messverfahren finden Sie unter [www.meyra.de/messverfahren](http://www.meyra.de/messverfahren).

### Achtung!

Beim Transport in öffentlichen Verkehrsmitteln (z.B. Zug) können die Abmessungen des Rollstuhles über den Richtwerten der Transportunternehmen liegen. Bitte erkundigen Sie sich im Vorfeld.  
Bei der Verwendung von Zusatzantrieben, darf das zulässige Gesamtgewicht nicht überschritten werden.

Bitte kreuzen Sie Ihre Auswahl in den Kästchen an

**Standard-Ausführung:** Sollten Sie keine andere Auswahl treffen, liefern wir grundsätzlich in der Standard-Ausführung aus.

## 00 Rahmenform (Rahmenlänge)

	CODE	BEZEICHNUNG	ST IN MM	GL IN MM	CHF
<input type="checkbox"/>	351	Rahmen kurz	380 - 420	760 - 840	0.00
<input type="checkbox"/>	352	Rahmen mittel	440 - 460	800 - 880	0.00
<input type="checkbox"/>	353	Rahmen lang	480 - 500	840 - 920	0.00

Beachten und bestimmen Sie Ihre Sitztiefe in Kategorie 02!

## Rahmenform (Rahmenwinkel und Rahmeneinzug)

	CODE	BEZEICHNUNG	CHF
<input type="checkbox"/>	346	Standardvorderrahmen 80°	0.00
<input type="checkbox"/>	347	Kompaktvorderrahmen 88° nur i.V.m. Rahmeneinzug CODE 4950	0.00
<input type="checkbox"/>	4950	Mit Rahmeneinzug, (20 mm je Seite)	0.00
<input type="checkbox"/>	4959	ohne Rahmeneinzug	0.00
<input type="checkbox"/>	721	Kraftknotensatz für den Personentransport im Auto	652.00
<input type="checkbox"/>	<small>Neu</small> 903	Verstärkte Lenkradgabeln, empfohlen bei Verwendung von Zusatzantrieben und höheren Nutzergewichten	95.00

## 01 Sitzbreite (SB)

	CODE	BEZEICHNUNG	CHF
<input type="checkbox"/>	32	SB 320 mm	0.00
<input type="checkbox"/>	34	SB 340 mm	0.00
<input type="checkbox"/>	36	SB 360 mm	0.00
<input type="checkbox"/>	38	SB 380 mm	0.00
<input type="checkbox"/>	40	SB 400 mm	0.00
<input type="checkbox"/>	342	SB 420 mm	0.00
<input type="checkbox"/>	344	SB 440 mm	0.00
<input type="checkbox"/>	46	SB 460 mm	0.00
<input type="checkbox"/>	48	SB 480 mm	0.00

Bitte kreuzen Sie Ihre Auswahl in den Kästchen an

**Standard-Ausführung:** Sollten Sie keine andere Auswahl treffen, liefern wir grundsätzlich in der Standard-Ausführung aus.

## 02 Sitztiefe (ST) Sitzgurt nachspannbar

	CODE	BEZEICHNUNG		RAHMEN CODE	CHF
<input type="checkbox"/>	368	ST 380 mm	inkl. Utensilientasche unter dem Sitzgurt	351	0.00
<input type="checkbox"/>	615	ST 400 mm	inkl. Utensilientasche unter dem Sitzgurt	351	0.00
<input type="checkbox"/>	784	ST 420 mm	inkl. Utensilientasche unter dem Sitzgurt	351	0.00
<input type="checkbox"/>	618	ST 440 mm	inkl. Utensilientasche unter dem Sitzgurt	352	0.00
<input type="checkbox"/>	619	ST 460 mm	inkl. Utensilientasche unter dem Sitzgurt	352	0.00
<input type="checkbox"/>	787	ST 480 mm	inkl. Utensilientasche unter dem Sitzgurt	353	0.00
<input type="checkbox"/>	792	ST 500 mm	inkl. Utensilientasche unter dem Sitzgurt	353	0.00

## 03 Sitzhöhe vorne (VSH) in Kombination mit Lenkrad (ohne Sitzkissen)

Horizontale Spalten = Sitzhöhen in mm Vertikale Zeilen = Ø Lenkradgrößen in mm

**Bitte wählen Sie Ihre gewünschte Sitzhöhe durch Auswahl einer möglichen Kombination aus Sitzhöhe und Radgröße. Die maximal zulässige Sitzhöhendifferenz zwischen vorderer und hinterer Sitzhöhe beträgt 100 mm! Empfehlung: Vollgummi Lenkräder bei höheren Nutzergewichten**

VSH	450	460	470	480	490	500	510	520	530
Ø 100 Vollgummi C 151	<input type="checkbox"/>	<input type="checkbox"/>	<input type="checkbox"/>	<input type="checkbox"/>	<input type="checkbox"/>	<input type="checkbox"/>	<input type="checkbox"/>		
Ø 125 Vollgummi C 325		<input type="checkbox"/>	<input type="checkbox"/>	<input type="checkbox"/>	<input type="checkbox"/>	<input type="checkbox"/>	<input type="checkbox"/>	<input type="checkbox"/>	
Ø 142 Soft-Vollgummi C 327*			<input type="checkbox"/>	<input type="checkbox"/>	<input type="checkbox"/>	<input type="checkbox"/>	<input type="checkbox"/>	<input type="checkbox"/>	<input type="checkbox"/>

Durch Wahl der VSH wird automatisch ein StandardlenklaufRad konfiguriert. Optional wählen Sie bitte Xtrends LenklaufRäder in nachfolgender Tabelle.

\* Nicht in Verbindung mit Kompaktrahmen CODE 347

### Bereifung der Lenkräder

CODE	BEZEICHNUNG	
<input type="checkbox"/>	908	Bereifung schwarz 0.00
<input type="checkbox"/>	909	Bereifung grau 0.00

Bitte kreuzen Sie Ihre Auswahl in den Kästchen an

**Standard-Ausführung:** Sollten Sie keine andere Auswahl treffen, liefern wir grundsätzlich in der Standard-Ausführung aus.

## Lenklaufräder Xtrends

	CODE	ARTIKEL	BEZEICHNUNG	FELGE	BEREIFUNG	Ø X B	CHF	
<input type="checkbox"/>	689	1068963	Lightwheel (Paar)	Kunststoff	Vollgummi transparent / farbig	100 x 23 mm	126.00	
<input type="checkbox"/>	689	1072385	Lenkrad (Paar)	Alu Silber	Vollgummi-schwarz	100 x 32 mm	280.00	
<input type="checkbox"/>	689	1072386	Lenkrad (Paar)	Alu Silber	Vollgummi-schwarz	125 x 32 mm	280.00	
			Aluminium Lenkrad (Paar)					
<input type="checkbox"/>	689	<input type="checkbox"/> silber 1088434		Alu	Vollgummi-schwarz	100 x 37 mm	182.00	
		<input type="checkbox"/> schwarz 1088436						
		<input type="checkbox"/> orange 1088444						
		<input type="checkbox"/> rot 1088440						
		<input type="checkbox"/> blau 1088442						
		<input type="checkbox"/> grün 1088438						
			Aluminium Lenkrad (Paar)					
<input type="checkbox"/>	689	<input type="checkbox"/> silber 1088446		Alu	Vollgummi-schwarz	125 x 37 mm	182.00	
		<input type="checkbox"/> schwarz 1088448						
		<input type="checkbox"/> orange 1088456						
		<input type="checkbox"/> rot 1088452						
		<input type="checkbox"/> blau 1088454						
		<input type="checkbox"/> grün 1088450						

Bitte wählen Sie Ihre gewünschte Farbe in Kategorie 16 Sitz- und Rückgurtpfarben.

### 04 Sitzhöhe hinten (HSH) in Kombination mit Antriebsrad (ohne Sitzkissen)

Horizontale Spalten = Sitzhöhen in mm Vertikale Zeilen = Ø Antriebsrad

Bitte wählen Sie Ihre gewünschte Sitzhöhe durch Auswahl einer möglichen Kombination aus Sitzhöhe und Radgröße.

Die maximal zulässige Sitzhöhendifferenz zwischen vorderer und hinterer Sitzhöhe beträgt 100 mm! 25" und 26" siehe Xtrends Antriebsräder

	360	370	380	390	400	410	420	430	440	450	460	470	480	490	500	510
Ø 24 x 1"	<input type="checkbox"/>	<input type="checkbox"/>	<input type="checkbox"/>	<input type="checkbox"/>	<input type="checkbox"/>	<input type="checkbox"/>	<input type="checkbox"/>	<input type="checkbox"/>	<input type="checkbox"/>	<input type="checkbox"/>	<input type="checkbox"/>	<input type="checkbox"/>	<input type="checkbox"/>			
Ø 25 x 1"			<input type="checkbox"/>	<input type="checkbox"/>	<input type="checkbox"/>	<input type="checkbox"/>	<input type="checkbox"/>	<input type="checkbox"/>	<input type="checkbox"/>	<input type="checkbox"/>	<input type="checkbox"/>	<input type="checkbox"/>	<input type="checkbox"/>	<input type="checkbox"/>	<input type="checkbox"/>	
Ø 26 x 1"					<input type="checkbox"/>	<input type="checkbox"/>	<input type="checkbox"/>	<input type="checkbox"/>	<input type="checkbox"/>	<input type="checkbox"/>	<input type="checkbox"/>	<input type="checkbox"/>	<input type="checkbox"/>	<input type="checkbox"/>	<input type="checkbox"/>	<input type="checkbox"/>

### Antriebsradposition horizontal (Schwerpunkteinstellung) bestimmen

Information: Durch die serienmäßig verbaute Feinjustierung kann der Schwerpunkt um weitere +/- 10mm eingestellt werden.

FAHRERTYP	PASSIV		MITTEL		AKTIV				
	1	2	3	4	5	6	7	8	9**
Position									
Distanz * in mm	<input type="checkbox"/> 45	<input type="checkbox"/> 57	<input type="checkbox"/> 69	<input type="checkbox"/> 81	<input type="checkbox"/> 93	<input type="checkbox"/> 105	<input type="checkbox"/> 115	<input type="checkbox"/> 135	<input type="checkbox"/> 147

\* Messverfahren: Hinterkante Rückenrohr bis Achsmittle in mm

\*\* in Verbindung mit Rahmen kurz CODE 351 nicht montierbar

Bitte kreuzen Sie Ihre Auswahl in den Kästchen an

**Standard-Ausführung:** Sollten Sie keine andere Auswahl treffen, liefern wir grundsätzlich in der Standard-Ausführung aus.

## 05 Antriebsräder

	CODE	BEZEICHNUNG	Ø	CHF
<input type="checkbox"/>	651	Standard-Rad silber	24"	0.00
<input type="checkbox"/>	2651	Standard-Rad schwarz	24"	0.00
<input type="checkbox"/>	848	SILVERDESIGN mit Radialspeichung und Hochflanschnabe inkl. Steckachse	24"	160.00
<input type="checkbox"/>	695	Aktiv-Rad mit Radialspeichung, Hochflanschnabe, Hohlkammerfelge (Jumbofelge) in schwarz Empfohlen ab 100 kg Nutzergewicht oder bei dynamischer Fahrweise!	24" 25" 26"	290.00
<input type="checkbox"/>	752	„Light“-Rad inkl. Schwalbe RightRun Light Bereifung und Alu-Greifring schwarz, nur i.V.m. 0°-Radsturz CODE 423. Empfohlen bis 90 kg Nutzergewicht, nicht i.V.m CODE 721	24"	420.00

Wählen Sie bei CODE 651 und 695 Ihren Greifreifen in Kategorie 06 und die Bereifung in Kategorie 07.

Optional wählen Sie bitte Xtrends Antriebsräder inkl. Greifreifen und Bereifung anstatt der Antriebsräder CODE 651, 695 oder 752

### Antriebsräder Xtrends

	CODE	ARTIKEL	BEZEICHNUNG		CHF
<input type="checkbox"/>	688	1085185	Spinergy Carbon Antriebsrad, Speichen schwarz inkl. Schwalbe One Bereifung und Edelstahl Greifreifen	24 x 1"	1145.00
<input type="checkbox"/>	688	<input type="checkbox"/> blau 1081354 <input type="checkbox"/> rot 1081356 <input type="checkbox"/> gold 1081355	Neues Aktiv-Rad mit Radialspeichung, Schwalbe ONE Bereifung, Nabe, Felge und Greifreifen farbig, nicht i.V.m. CODE 721	24 x 1"	760.00
<input type="checkbox"/>	688	1068713	Black Light inkl. Marathon Plus Evolution und Alu-Greifring (Paar), nicht i.V.m. CODE 721	24 x 1"	760.00
<input type="checkbox"/>	688	1073640	Spinergy-Rad 12 Speichen schwarz, inkl. Schwalbe Marathon Plus, Evolution und Edelstahl-Greifring (Paar). Auf Anfrage weiße oder orange Speichen möglich!	24 x 1"	1045.00
<input type="checkbox"/>	688	1087341	Day-Lite Aluminium Antriebsrad, schwarze Felge, Nabe und Speichen. Schwarzer Aluminium Greifreifen und schwarze MBL Speedlite Bereifung	25 x 1"	475.00

### Radsturz

	CODE	BEZEICHNUNG	
<input type="checkbox"/>	423	0°-Radsturz	0.00
<input type="checkbox"/>	447	3°-Radsturz (Spur einstellbar)	98.00

Bitte kreuzen Sie Ihre Auswahl in den Kästchen an

**Standard-Ausführung:** Sollten Sie keine andere Auswahl treffen, liefern wir grundsätzlich in der Standard-Ausführung aus.

## 06 Greifreifen und Greifreifenoptionen (Nicht kombinierbar mit Xtrends Räder)

CODE	BEZEICHNUNG	Ø	CHF
<input type="checkbox"/> 493	Edelstahl glänzend poliert	24" 25" 26"	0.00
<input type="checkbox"/> 494	Aluminium , nicht i.V.m. Aktiv-Rad CODE 695	24"	0.00
<input type="checkbox"/> 445	Titan, mit 6 Haltern, nur in Verbindung mit Aktiv-Rad CODE 695 und Spinergy-Rad Artikelnummer: 1073640, 1085185	24" 25" 26"	485.00
<input type="checkbox"/> 849	Curve L, Aluminium schwarz gepulvert, ergonomisches Greifreifenprofil, H 31 mm, nur i.V.m. Aktiv-Rad CODE 695, Standard Rad CODE 651 und 2651 sowie Spinergy	24"	510.00
<input type="checkbox"/> 850	Curve L Tetra Grip, antirutsch-beschichtet, Aluminium, für Tetraplegiker geeignet, ergonomisches Greifreifenprofil, H 31 mm, nur i.V. m Aktiv-Rad CODE 695, Standard Rad CODE 651 und 2651 sowie Spinergy	24"	640.00
<input type="checkbox"/> 853	GEKKO, Aluminium schwarz gepulvert mit wechselbarer Gummi-Lippe, ergonomisches Greifreifenprofil, H 31 mm, nur i.V.m. Aktiv-Rad CODE 695, Standard Rad CODE 651 und 2651 sowie Spinergy	24"	730.00
<input type="checkbox"/> 168	Optigripp-Spezialgreifreifen für Tetraplegiker	24"	485.00
<input type="checkbox"/> 166	Greifreifenüberzug aus Silikon, glatt, schwarz , nicht i.V.m. Aluminium Greifreifen CODE 494	24"	166.00
<input type="checkbox"/> 692	Greifenreifenabstand eng	24"	0.00
<input type="checkbox"/> 693	Greifenreifenabstand weit	24"	0.00

Gesamtbreite Greifreifenabstand siehe beiliegende Informationen.

## 07 Bereifung (Nicht kombinierbar mit Xtrends Räder)

CODE	BEZEICHNUNG	Ø	CHF
<input type="checkbox"/> 496	Luftbereifung grau 8 bar	24 x 1"	0.00
<input type="checkbox"/> 395	Maxxis VN Master Alpha Protect Bereifung schwarz, pannengeschützt, 10 bar	24 x 1"	66.00
<b>Vorübergehend nicht lieferbar</b>			
<input type="checkbox"/> 897	Schwalbe Marathon Plus Evolution Bereifung schwarz, pannengeschützt, 10 bar	24 x 1" 25 x 1" 26 x 1"	89.00
<b>Vorübergehend nicht lieferbar</b>			
<input type="checkbox"/> 363	Schwalbe ONE Bereifung schwarz, profillos, pannengeschützt, 9 bar	24 x 1"	156.00
<input type="checkbox"/> 1080617	Reifendruckkontrollsystem für Fahrzeuge mit 4 Rädern		330.00
<input type="checkbox"/> 1080618	Reifendruckkontrollsystem für Fahrzeuge mit 2 Rädern		252.00

Siehe Kategorie 06 Sitzhöhe in Kombination mit Antriebsrad.

**Hinweis: Reifen bestehen aus einer Gummimischung, die auf einigen Untergründen bleibende oder schwer entfernbare Spuren hinterlassen können (z. B. Kunststoff-, Holz- oder Parkettfußböden, Teppiche, Auslegeware).**

**Für Schäden durch Abrieb an den Untergründen können wir keine Haftung übernehmen.**



Bitte kreuzen Sie Ihre Auswahl in den Kästchen an

Standard-Ausführung: Sollten Sie keine andere Auswahl treffen, liefern wir grundsätzlich in der Standard-Ausführung aus.

### 08 Rückengurthöhe (RH)

	CODE	RH	BEZEICHNUNG	CHF
<input type="checkbox"/>	620	250 mm	Rückengurt, über Klettbänder anpassbar nachträglich einstellbar + -15 mm	0.00
<input type="checkbox"/>	626	300 mm	Rückengurt, über Klettbänder anpassbar nachträglich einstellbar + -15 mm	0.00
<input type="checkbox"/>	631	350 mm	Rückengurt, über Klettbänder anpassbar nachträglich einstellbar + -15 mm	0.00
<input type="checkbox"/>	632	400 mm	Rückengurt, über Klettbänder anpassbar nachträglich einstellbar + -15 mm	0.00
<input type="checkbox"/>	633	450 mm	Rückengurt, über Klettbänder anpassbar nachträglich einstellbar + -15 mm	0.00

### 09 Rückengurtfarben/ -optionen

	CODE	BEZEICHNUNG	CHF
<input type="checkbox"/>	235	Textil schwarz	0.00
<input type="checkbox"/>	292	Netzgewebe, atmungsaktiv, schwarz	235.00
<input type="checkbox"/>	2002	Rückenbezug 20 mm breiter, nur i.V.m. CODE 235 oder 292	0.00
<input type="checkbox"/>	2003	Rückenbezug 40 mm breiter, nur i.V.m. CODE 235 oder 292	0.00

### 10 Rückenlehne (Standard 90° zum Sitz) verstellbar im Winkel (Rückenlehnenwinkel: -5°/ +5°/ + 10°)

	CODE	BEZEICHNUNG	CHF
<input type="checkbox"/>	410	Rücken mit Schiebegriff kurz	0.00
<input type="checkbox"/>	411	Rücken ohne Schiebegriff	0.00
<input type="checkbox"/>	502	Rücken mit Schiebegriff, am Rückenrohr montiert, bis 150 mm stufenlos höhenverstellbar erst ab RH 300 mm möglich	295.00
<input type="checkbox"/>	141	Schiebegriffe, abschwenkbar	260.00
<input type="checkbox"/>	2032	ErgoSeat Pro Thoraxpelotten, klein, Paar. Empfohlen bei Rückenhöhen 300 - 400 mm	369.00
<input type="checkbox"/>	238	Stabilisierungsbügel für den Rücken, mitfaltend. Nicht i.V.m Schiebegriff CODE 502. Ab SB 320 mm möglich	176.00
<input type="checkbox"/>	2310*	Rückenrohre ausgestellt 15 mm pro Seite	390.00
<input type="checkbox"/>	2311*	Rückenrohre ausgestellt 25 mm pro Seite	390.00
<input type="checkbox"/>	2312*	Rückenrohre eingezogen 15 mm pro Seite	390.00
<input type="checkbox"/>	2313*	Rückenrohre eingezogen 25 mm pro Seite	390.00

\*Ab Rückenhöhe 350 mm

Bitte kreuzen Sie Ihre Auswahl in den Kästchen an

**Standard-Ausführung:** Sollten Sie keine andere Auswahl treffen, liefern wir grundsätzlich in der Standard-Ausführung aus.

## 11 Ride® Java® Back Regular

	INNENMASS DES RÜCKENS	SITZBREITE DES ROLLSTUHL	GESAMTBREITE DES RÜCKENS	RÜCKENHÖHE	CODE	CHF
<b>HÖHE: REGULAR 360 mm – TIEFE: REGULAR (80 mm)</b>						
<input type="checkbox"/>	330 mm	350 - 430 mm	360 mm	360 mm	7552	1195.00
<input type="checkbox"/>	340 mm	380 - 450 mm	380 mm	360 mm	7553	1195.00
<input type="checkbox"/>	370 mm	400 - 450 mm	410 mm	360 mm	7554	1195.00
<input type="checkbox"/>	390 mm	430 - 500 mm	430 mm	360 mm	7555	1195.00
<input type="checkbox"/>	420 mm	450 - 500 mm	460 mm	360 mm	7556	1195.00
<input type="checkbox"/>	440 mm	500 - 550 mm	480 mm	360 mm	7557	1195.00
<input type="checkbox"/>	470 mm	500 - 550 mm	510 mm	360 mm	7558	1195.00
<b>HÖHE: REGULAR 360 mm – TIEFE: DEEP (150 mm)</b>						
<input type="checkbox"/>	330 mm	350 - 430 mm	360 mm	360 mm	7559	1255.00
<input type="checkbox"/>	340 mm	380 - 450 mm	380 mm	360 mm	7560	1255.00
<input type="checkbox"/>	370 mm	400 - 450 mm	410 mm	360 mm	7561	1255.00
<input type="checkbox"/>	390 mm	430 - 500 mm	430 mm	360 mm	7562	1255.00
<input type="checkbox"/>	420 mm	450 - 500 mm	460 mm	360 mm	7563	1255.00
<input type="checkbox"/>	440 mm	500 - 550 mm	480 mm	360 mm	7564	1255.00
<input type="checkbox"/>	470 mm	500 - 550 mm	510 mm	360 mm	7565	1255.00

Bitte kreuzen Sie Ihre Auswahl in den Kästchen an

**Standard-Ausführung:** Sollten Sie keine andere Auswahl treffen, liefern wir grundsätzlich in der Standard-Ausführung aus.

## Ride® Java® Back Tall

	INNENMASS DES RÜCKENS	SITZBREITE DES ROLLSTUHL	GESAMTBREITE DES RÜCKENS	RÜCKENHÖHE	CODE	CHF
<b>HÖHE: TALL – TIEFE: REGULAR (80 mm)</b>						
<input type="checkbox"/>	330 mm	350 - 430 mm	360 mm	460 mm	7566	1195.00
<input type="checkbox"/>	340 mm	380 - 450 mm	380 mm	460 mm	7567	1195.00
<input type="checkbox"/>	370 mm	400 - 450 mm	410 mm	460 mm	7568	1195.00
<input type="checkbox"/>	390 mm	430 - 500 mm	430 mm	460 mm	7569	1195.00
<input type="checkbox"/>	420 mm	450 - 500 mm	460 mm	460 mm	7570	1195.00
<input type="checkbox"/>	440 mm	500 - 550 mm	480 mm	460 mm	7571	1195.00
<input type="checkbox"/>	470 mm	500 - 550 mm	510 mm	460 mm	7572	1195.00
<b>HÖHE: TALL – TIEFE: DEEP (150 mm)</b>						
<input type="checkbox"/>	330 mm	350 - 430 mm	360 mm	460 mm	7573	1255.00
<input type="checkbox"/>	340 mm	380 - 450 mm	380 mm	460 mm	7574	1255.00
<input type="checkbox"/>	370 mm	400 - 450 mm	410 mm	460 mm	7575	1255.00
<input type="checkbox"/>	390 mm	430 - 500 mm	430 mm	460 mm	7576	1255.00
<input type="checkbox"/>	420 mm	450 - 500 mm	460 mm	460 mm	7577	1255.00
<input type="checkbox"/>	440 mm	500 - 550 mm	480 mm	460 mm	7578	1255.00
<input type="checkbox"/>	470 mm	500 - 550 mm	510 mm	460 mm	7579	1255.00

\* Achtung: ohne Schiebegriffe ab Rückenhöhe 350 mm, inkl. Schiebegriffe ab RH 40 0mm

## 12 Sitzkissen

	CODE	BEZEICHNUNG	CHF
<input type="checkbox"/>	560	Sitzkissen 30 mm	155.00
<input type="checkbox"/>	561	Sitzkissen 60 mm	155.00
<input type="checkbox"/>	562	Flauschstreifen auf Sitzgurt	0.00

Bitte kreuzen Sie Ihre Auswahl in den Kästchen an

**Standard-Ausführung:** Sollten Sie keine andere Auswahl treffen, liefern wir grundsätzlich in der Standard-Ausführung aus.

## Netti Contour Sitzkissen

CODE	TEILENUMMER	BEZEICHNUNG	BEZUG	BREITE	TIEFE	CHF	
<input type="checkbox"/>	7199	197302	Netti Contour	Atmungsaktiver 3D Bezug	40	40	218.00
<input type="checkbox"/>	7199	197303	Netti Contour	Atmungsaktiver 3D Bezug	40	45	218.00
<input type="checkbox"/>	7199	197304	Netti Contour	Atmungsaktiver 3D Bezug	43	40	218.00
<input type="checkbox"/>	7199	197305	Netti Contour	Atmungsaktiver 3D Bezug	43	45	218.00
<input type="checkbox"/>	7199	197306	Netti Contour	Atmungsaktiver 3D Bezug	45	40	218.00
<input type="checkbox"/>	7199	197307	Netti Contour	Atmungsaktiver 3D Bezug	45	45	218.00
<input type="checkbox"/>	7199	197308	Netti Contour	Atmungsaktiver 3D Bezug	45	50	218.00
<input type="checkbox"/>	7199	197309	Netti Contour	Atmungsaktiver 3D Bezug	50	45	218.00
<input type="checkbox"/>	7199	197310	Netti Contour	Atmungsaktiver 3D Bezug	50	50	218.00

## Ride Forward

RIDE FORWARD (SITZTIEFE)						
SITZBREITE	380 mm	410 mm	430 mm	460 mm	480 mm	510 mm
330 mm		7602 <input type="checkbox"/> CHF 1285.00				
360 mm	7604 <input type="checkbox"/> CHF 1285.00	7506 <input type="checkbox"/> CHF 1030.00	7605 <input type="checkbox"/> CHF 1285.00	7507 <input type="checkbox"/> CHF 1030.00		
380 mm	7508 <input type="checkbox"/> CHF 1030.00	7607 <input type="checkbox"/> CHF 1285.00	7509 <input type="checkbox"/> CHF 1030.00	7608 <input type="checkbox"/> CHF 1285.00		
410 mm	7609 <input type="checkbox"/> CHF 1285.00	7510 <input type="checkbox"/> CHF 1030.00	7511 <input type="checkbox"/> CHF 1030.00	7512 <input type="checkbox"/> CHF 1030.00	7610 <input type="checkbox"/> CHF 1285.00	7513 <input type="checkbox"/> CHF 1030.00
430 mm		7611 <input type="checkbox"/> CHF 1285.00	7514 <input type="checkbox"/> CHF 1030.00	7515 <input type="checkbox"/> CHF 1030.00		
460 mm	7612 <input type="checkbox"/> CHF 1285.00	7516 <input type="checkbox"/> CHF 1030.00	7613 <input type="checkbox"/> CHF 1285.00	7517 <input type="checkbox"/> CHF 1030.00	7614 <input type="checkbox"/> CHF 1285.00	7518 <input type="checkbox"/> CHF 1030.00
480 mm		7615 <input type="checkbox"/> CHF 1285.00		7616 <input type="checkbox"/> CHF 1285.00		7617 <input type="checkbox"/> CHF 1285.00
510 mm	7618 <input type="checkbox"/> CHF 1285.00	7519 <input type="checkbox"/> CHF 1030.00	7619 <input type="checkbox"/> CHF 1285.00	7520 <input type="checkbox"/> CHF 1030.00	7620 <input type="checkbox"/> CHF 1285.00	7521 <input type="checkbox"/> CHF 1030.00

Bitte kreuzen Sie Ihre Auswahl in den Kästchen an

**Standard-Ausführung:** Sollten Sie keine andere Auswahl treffen, liefern wir grundsätzlich in der Standard-Ausführung aus.

## Ride Java Kissen

		RIDE JAVA KISSEN (SITZTIEFE)					
SITZBREITE		380 mm	410 mm	430 mm	460 mm	480 mm	510 mm
330 mm		7644 <input type="checkbox"/> CHF 1415.00	7645 <input type="checkbox"/> CHF 1415.00				
360 mm		7648 <input type="checkbox"/> CHF 1415.00	7523 <input type="checkbox"/> CHF 1156.00		7649 <input type="checkbox"/> CHF 1415.00		
380 mm		7524 <input type="checkbox"/> CHF 1156.00	7651 <input type="checkbox"/> CHF 1415.00	7525 <input type="checkbox"/> CHF 1156.00	7652 <input type="checkbox"/> CHF 1415.00	7653 <input type="checkbox"/> CHF 1415.00	7654 <input type="checkbox"/> CHF 1415.00
410 mm		7656 <input type="checkbox"/> CHF 1415.00	7526 <input type="checkbox"/> CHF 1156.00	7657 <input type="checkbox"/> CHF 1415.00	7527 <input type="checkbox"/> CHF 1156.00	7658 <input type="checkbox"/> CHF 1415.00	7528 <input type="checkbox"/> CHF 1156.00
430 mm		7660 <input type="checkbox"/> CHF 1415.00	7661 <input type="checkbox"/> CHF 1415.00	7529 <input type="checkbox"/> CHF 1156.00	7662 <input type="checkbox"/> CHF 1415.00	7663 <input type="checkbox"/> CHF 1415.00	7664 <input type="checkbox"/> CHF 1415.00
460 mm		7666 <input type="checkbox"/> CHF 1415.00	7530 <input type="checkbox"/> CHF 1156.00	7667 <input type="checkbox"/> CHF 1415.00	7531 <input type="checkbox"/> CHF 1156.00	7668 <input type="checkbox"/> CHF 1415.00	7532 <input type="checkbox"/> CHF 1156.00
480 mm		7670 <input type="checkbox"/> CHF 1415.00	7671 <input type="checkbox"/> CHF 1415.00	7672 <input type="checkbox"/> CHF 1415.00	7673 <input type="checkbox"/> CHF 1415.00	7674 <input type="checkbox"/> CHF 1415.00	7675 <input type="checkbox"/> CHF 1415.00
510 mm		7677 <input type="checkbox"/> CHF 1415.00	7533 <input type="checkbox"/> CHF 1156.00	7678 <input type="checkbox"/> CHF 1415.00	7534 <input type="checkbox"/> CHF 1156.00	7679 <input type="checkbox"/> CHF 1415.00	7535 <input type="checkbox"/> CHF 1156.00

## 13 Bremsen

CODE	BEZEICHNUNG	CHF
<input type="checkbox"/> 305	Druckbremse für Fahrer	0.00
<input type="checkbox"/> 2595	"Light" Druckbremse aus Aluminium, wegschwenkbar	196.00
<input type="checkbox"/> 681	Bremshebelverlängerung, abklappbar, fest montiert nur i.V.m. CODE 305	102.00
<input type="checkbox"/> 706	Trommelbremse für Begleiter Nur in Verbindung mit Schiebegriffe CODE 502, Radsturz 0° CODE 423, Bremse CODE 305 oder CODE 2595	590.00

Bitte kreuzen Sie Ihre Auswahl in den Kästchen an

**Standard-Ausführung:** Sollten Sie keine andere Auswahl treffen, liefern wir grundsätzlich in der Standard-Ausführung aus.

## 14 Seitenteile und Armlehnen

Beachten Sie die gekennzeichneten Funktionseigenschaften!

1 = fest verschraubt 2 = hochschwenkbar 3 = abnehmbar 4 = verriegelbar 5 = Armlehne höhenverstellbar 6 = mit Radüberdeckung

CODE	BEZEICHNUNG	1	2	3	4	5	6	CHF
<input type="checkbox"/> 100	Seitenteil aus Aluminium in Rahmenfarbe mit Kälteschutzeinlage ,fest verschraubt	●					●	0.00
<input type="checkbox"/> 98	Seitenteil aus Aluminium in Rahmenfarbe mit Kälteschutzeinlage und 50 mm Radüberdeckung							145.00
<input type="checkbox"/> 748	Bezeichnung: Seitenteil aus Aluminium in Rahmenfarbe mit Kälteschutzeinlage inkl. höhenverstellbarer Armlehne (verschraubt)	●				●		250.00
<input type="checkbox"/> 783	Seitenteil aus Carbon	●					●	250.00
<input type="checkbox"/> 11	Seitenteil abnehmbar (Montageposition) nur i.V.m CODE 100, 783 oder 748			●			●	0.00
<input type="checkbox"/> 2903	Seitenteilhalter verstärkt aus Aluminium schwarz							180.00

CODE	BEZEICHNUNG	GEWÜNSCHTE FARBE	CHF
<input type="checkbox"/> 2205	Seitenteile und Fußplatte in Wahlfarbe	<input style="width: 100px; height: 20px;" type="text"/>	322.00

## 15 Beinstützen

CODE	BEZEICHNUNG	TIEFE	USL	CHF
<input type="checkbox"/> 312	Fußstütze durchgehend aus stabilem Aluminiumprofil in Rahmenfarbe hochklappbar, höhen und winkelverstellbar	100 mm	360 - 480	480.00
<input type="checkbox"/> 311	Fußstütze durchgehend aus Aluminium in Rahmenfarbe, hochklappbar, höhen und winkelverstellbar	100 mm	360 - 480	0.00
<input type="checkbox"/> 359	Wadengurt			0.00
<input type="checkbox"/> 808	Einzelfußplatten aus Aluminium in Rahmenfarbe, hochklappbar, tiefen- und winkelverstellbar. In Verbindung mit Rahmeneinzieg CODE 4950 ab SB 360 mm	150 mm	360 - 480	408.00
<input type="checkbox"/> 4312	LED Fußstütze inkl. Fahr- und Rücklicht aus stabilem Aluminiumprofil in Rahmenfarbe durchgehend höhen, tiefen und winkelverstellbar inkl. Bluetooth Modul (mit CODE 4959 ab SB 360 mm, mit CODE 4950 ab SB 400 mm)	100 mm	360 - 480	505.00
<input type="checkbox"/> 4313	LED Fußstütze inkl. Fahr- und Rücklicht aus stabilem Aluminiumprofil in Rahmenfarbe durchgehend höhen, tiefen und winkelverstellbar (mit CODE 4959 ab SB 360 mm, mit CODE 4950 ab SB 400 mm)	110	360 - 480	440.00
<input type="checkbox"/> 663	Fußstütze nach außen wegschwenkbar. Funktionserweiterung für Fußstütze CODE 312		400 - 480	185.00

**Gewünschte USL in mm (gemessen ohne Sitzkissen)**

Werkseitige Einstellung der Unterschenkellänge von 360 - 480 mm möglich.

Bitte kreuzen Sie Ihre Auswahl in den Kästchen an

**Standard-Ausführung:** Sollten Sie keine andere Auswahl treffen, liefern wir grundsätzlich in der Standard-Ausführung aus.

## 16 Rahmendesign

	CODE	BEZEICHNUNG	FARBE	CHF
<input type="checkbox"/>	2300	Reflective Sticker	weiß	40.00
<input type="checkbox"/>	2301	Reflective Sticker	schwarz	40.00
<input type="checkbox"/>	2302	Reflective Sticker	Tricolore	40.00
<input type="checkbox"/>	2303	Reflective Sticker	Regenbogen	40.00

### STICKER DESIGNS

<input type="checkbox"/>	2304	MEYRA Design		0.00
<input type="checkbox"/>	2305	STRIPE Design		0.00
<input type="checkbox"/>	2306*	Montage bei MEYRA, sollte die CODE 2306 Montage bei MEYRA nicht gewählt werden, werden die Stickerkits als do it yourself Version beigelegt.		150.00

\* n.i.V.m. den Farben weiß, schwarz und tricolore und dem MEYRA Design

**Achtung:** Bei Auswahl eines Designs muss eine Farbe ausgewählt werden (CODE 2300, 2301, 2302 oder 2303)

## 17 Rahmenfarben

CODE	BEZEICHNUNG	CODE	BEZEICHNUNG	CHF		
<input type="checkbox"/>	130	Titangrau	<input type="checkbox"/>	4042	Blaumetallic Matt	0.00
<input type="checkbox"/>	183	Silbermetallic	<input type="checkbox"/>	4043	Braunmetallic Matt	0.00
<input type="checkbox"/>	186	Magicblue	<input type="checkbox"/>	4044	Redmetallic Matt	0.00
<input type="checkbox"/>	216	Tiefschwarz	<input type="checkbox"/>	4045	Signalweiß Matt	0.00
<input type="checkbox"/>	206	Mattschwarz	<input type="checkbox"/>	4046	Greenmetallic Matt	0.00
<input type="checkbox"/>	224	Blaumetallic	<input type="checkbox"/>	4047	Lilametallic Matt	0.00
<input type="checkbox"/>	227	Redmetallic	<input type="checkbox"/>	4048	Kupfer Metallic	0.00
<input type="checkbox"/>	4023	Signalweiß	<input type="checkbox"/>	4913	Crossorange	0.00
<input type="checkbox"/>	4040	Downtown Grey	<input type="checkbox"/>	4922	Greenmetallic	0.00
<input type="checkbox"/>	4041	Magicblue Matt	<input type="checkbox"/>	4049	Oliv-Grün Matt	0.00

Weitere Rahmenfarben sind gegen Aufpreis auf Anfrage möglich!

## 18 Optionen rund um den Rollstuhl Hand- und Speichenschutz

CODE	BEZEICHNUNG	CHF	
<input type="checkbox"/>	489	Transparent nicht i.V.m. Spinergy Rad Art.Nr. 1073640	264.00

Bitte kreuzen Sie Ihre Auswahl in den Kästchen an

**Standard-Ausführung:** Sollten Sie keine andere Auswahl treffen, liefern wir grundsätzlich in der Standard-Ausführung aus.

### Stützrollen

<input type="checkbox"/>	728	Stützrollen, 1 Paar, wegschwenkbar (empfohlen). Nicht in Verbindung mit Auftrittrohr CODE 309	380.00
<input type="checkbox"/>	729	1 Stützrolle, wegschwenkbar, <b>links</b> montiert	190.00
<input type="checkbox"/>	730	1 Stützrolle, wegschwenkbar, <b>rechts</b> montiert	190.00
<input type="checkbox"/>	309	Auftrittrohr (1 Paar) nicht i.V.m. Stützrollen CODE 728, CODE 729, CODE 730	168.00
<input type="checkbox"/>	4930	1 Auftrittrohr, links montiert, nicht i.V.m. Stützrollen CODE 728/729	84.00
<input type="checkbox"/>	4931	1 Auftrittrohr, rechts montiert, nicht i.V.m. Stützrollen CODE 728/730	84.00

### Sonstige Optionen

<input type="checkbox"/>	833	Haltegurt mit Schloss	134.00
<input type="checkbox"/>	819	Passive Beleuchtung	38.00
<input type="checkbox"/>	205542100	Handkompressor	145.00
<input type="checkbox"/>	951	Zubehörnetz	29.00
<input type="checkbox"/>	970	Gehhilfenhalter i.V.m. Auftrittrohr	68.00

Datum:

Unterschrift:

Stand: 17.01.2022



### BENUTZERDATEN

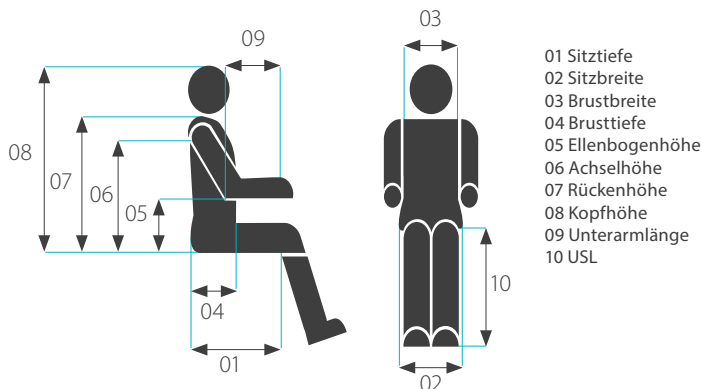
Vorname*:	<input type="text"/>
Name*:	<input type="text"/>
Straße:	<input type="text"/>
PLZ:	<input type="text"/>
Ort*:	<input type="text"/>
Land:	<input type="text"/>
Geburtsdag*:	<input type="text"/>
Diagnose -1-:	<input type="text"/>
Diagnose -2-:	<input type="text"/>
Telefon :	<input type="text"/>
Handy :	<input type="text"/>
E-Mail:	<input type="text"/>
Auftragsnummer :	<input type="text"/>

\*Pflichteingabefelder!

### ANATOMISCHE MASSE (IN MM):

Zur Bestimmung siehe Skizzen in den beiliegenden Informationen!

1) Sitztiefe* :	<input type="text"/>
2) Sitzbreite* :	<input type="text"/>
3) Brustbreite :	<input type="text"/>
4) Brusttiefe :	<input type="text"/>
5) Ellenbogenhöhe :	<input type="text"/>
6) Achselhöhe :	<input type="text"/>
7) Rückenhöhe :	<input type="text"/>
8) Kopfhöhe :	<input type="text"/>
9) Unterarmlänge :	<input type="text"/>
10) USL*:	<input type="text"/>
Körpergröße*:	<input type="text"/>
Gewicht (kg)*:	<input type="text"/>



Grundsätzlich sind alle Sitzmaße ohne Sitzkissen gemessen!

Hiermit bestätige ich, dass alle Angaben vollständig und richtig erfasst wurden.

Ich bin damit einverstanden, dass die von mir gemachten Angaben/Daten und die von mir gefertigten Bilder/Videos an die MEYRA GmbH (Meyra-Ring 2, D-32689 Kalletal) und den Fachhandel zwecks Vertragsdurchführung/Herstellung des Produkts weitergegeben werden.

.....  
Datum/Unterschrift

Hiermit wird bestätigt, dass alle Angaben vollständig und richtig erfasst wurden.

.....  
Datum/Unterschrift des Fachhändlers




03

Artikel 1072385



03

Artikel 1072386



03

Artikel 1088444




06

CODE 848




06

CODE 651




06

CODE 695




06

CODE 752




06

Artikel 1068705




06

Artikel 1068707



06

Artikel 1073640



06

Artikel 1068713




07

CODE 849



07

CODE 850



07

CODE 853



09

CODE 2595



11

CODE 410




12

CODE 100



13

CODE 311



11

CODE 4312




11

CODE 141



12

CODE 748



17

CODE 729