

# Heidelberger Stehgerät Speedy

Adresse (Firmenstempel)	Patientengewicht (ca.)	Kommission:	
	Patientengröße (ca.)	Besteller:	Datum:

\*Abbildung entspricht nicht der Grundausrüstung



- Heidelberg Stehgerät Speedy - Größe 0** **4575.00**  
Code 160
  - Max. Körpergröße: ca. 1 m
  - Max. Benutzergewicht: 40 kg
- Heidelberg Stehgerät Speedy - Größe 1** **5085.00**  
Code 161
  - Körpergröße: von ca. 1,10 m bis ca. 1,40 m
  - Max. Benutzergewicht: 50 kg
- Heidelberg Stehgerät Speedy - Größe 2** **5425.00**  
Code 162
  - Körpergröße: von ca. 1,40 m bis ca. 1,60 m
  - Max. Benutzergewicht: 60 kg
- Heidelberg Stehgerät Speedy - Größe 3** **6275.00**  
Code 163
  - Körpergröße: von ca. 1,50 m bis ca. 1,80 m
  - Max. Benutzergewicht: 75 kg

### Grundausrüstung:

- Grundgestell
- Mittelsäule
- Schrittrolle
- Stützräder
- Fußbrett mit Fußschalen
- Antriebsräder\*
- Kniepelotten
- Beckenpelotte
- Standard-Brustpelotte
- Schrägverstellung

\* Bitte beachten Sie, dass bei der Wahl anderer Größen ein Mehrpreis entstehen kann.

**Farbe Gestell:** Dormant apple green

**Farbe Bezug:** Skai Blau Atoll

**\* weitere Farben auf Anfrage möglich!**

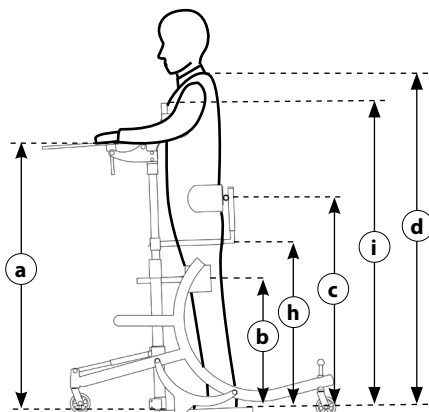


• Bei Ihrer Bestellung **unbedingt** „Maß h“ angeben!

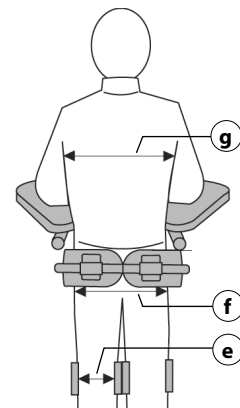
• Der Speedy „163“ ist um 5cm breiter als „162“. Die Rahmenlänge ist jedoch identisch!

### Radgrößen

Rad Ø	22"	24"	28"	30"	32"	34"	36"	38"	40"
in mm	558 mm	609 mm	711 mm	762 mm	812 mm	863 mm	914 mm	965 mm	1016 mm

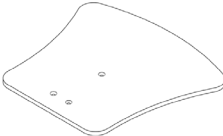
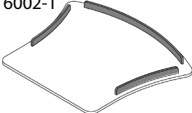
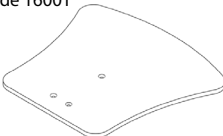
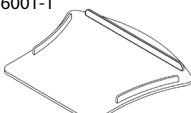
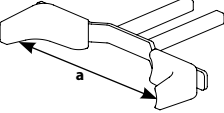



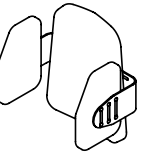
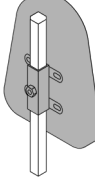
- Maß a** ..... (Tischhöhe)
- Maß b** ..... (Kniehöhe)
- Maß c** ..... (Höhe Beckenmitte)
- Maß d** ..... (Schulterhöhe)
- Maß e** ..... (Kniebreite)
- Maß f** ..... (Beckenbreite)
- Maß g** ..... (Brustbreite)
- Maß h\*** ..... (Schritrollenhöhe)
- \*abzgl. ca. 2 cm
- Maß i** ..... (Brustpelottenhöhe)

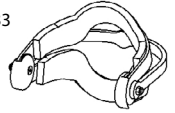
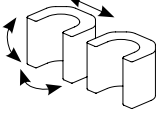
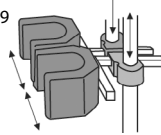




**ACHTUNG!**  
Maße a-d werden ab dem Fußbrett gemessen!

# Heidelberger Stehgerät Speedy

<b>Therapietisch aus Holz</b> Code 16002 	<b>Tischumrandung</b> (für <i>Therapietisch aus Holz</i> - Code 16002) Code 16002-1 	<b>Therapietisch aus Plexiglas</b> Code 16001 	<b>Tischumrandung</b> (für <i>Therapietisch aus Plexiglas</i> - Code 16001) Code 16001-1 	<b>Spinenpelotten</b> Code 16020  Breite (a) = _____ cm
<input type="checkbox"/> Stück <b>485.00</b>	<input type="checkbox"/> Satz <b>240.00</b>	<input type="checkbox"/> Stück <b>485.00</b>	<input type="checkbox"/> Satz <b>240.00</b>	<input type="checkbox"/> Satz <b>480.00</b>

<b>Brustpelotte</b> 	<b>Brustpelotte inkl. Seitenführungspelotten, höhenverstellbar</b> Code 16026 <table border="1"> <thead> <tr> <th>Gr</th> <th>Brustpel. B x H</th> <th>Seitenpel. B x H</th> <th>Brustkorbbreite</th> </tr> </thead> <tbody> <tr> <td>0</td> <td>24 x 27 cm</td> <td>12 x 17 cm</td> <td>18 - 28 cm</td> </tr> <tr> <td>1</td> <td>24 x 27 cm</td> <td>12 x 17 cm</td> <td>18 - 28 cm</td> </tr> <tr> <td>2</td> <td>24 x 32 cm</td> <td>13 x 19 cm</td> <td>19 - 33 cm</td> </tr> <tr> <td>3</td> <td>30 x 37 cm</td> <td>14 x 20 cm</td> <td>22 - 37 cm</td> </tr> </tbody> </table> 	Gr	Brustpel. B x H	Seitenpel. B x H	Brustkorbbreite	0	24 x 27 cm	12 x 17 cm	18 - 28 cm	1	24 x 27 cm	12 x 17 cm	18 - 28 cm	2	24 x 32 cm	13 x 19 cm	19 - 33 cm	3	30 x 37 cm	14 x 20 cm	22 - 37 cm	<b>Rückenpelotte</b> Code 16025 	<b>Rückenpelotte, winkelverstellbar</b> Code 16025-1 Speedy
Gr	Brustpel. B x H	Seitenpel. B x H	Brustkorbbreite																				
0	24 x 27 cm	12 x 17 cm	18 - 28 cm																				
1	24 x 27 cm	12 x 17 cm	18 - 28 cm																				
2	24 x 32 cm	13 x 19 cm	19 - 33 cm																				
3	30 x 37 cm	14 x 20 cm	22 - 37 cm																				
<input type="checkbox"/> Standard	<input type="checkbox"/> Aufpreis <b>495.00</b>	<input type="checkbox"/> Stück <b>320.00</b>	<input type="checkbox"/> Stück <b>535.00</b>																				

<b>Kniepelotten, anatomisch</b> (Bezug: Schwarz) Code 16033  <input type="checkbox"/> 8 cm <input type="checkbox"/> 11,5 cm <input type="checkbox"/> 13 cm	<b>Kniepelotten in drei Ebenen verstellbar</b> Code 16022 	<b>Einzel verstellbare Kniepelotten</b> Code 10019  <b>Achtung:</b> Nur bei Gr. 2 + 3 möglich!	<b>Schwenkarmbeckenrahmen, komplett</b> Code 16010 erst ab Gr. 1 lieferbar <table border="1"> <thead> <tr> <th>Gr</th> <th>Beckenbreite</th> </tr> </thead> <tbody> <tr> <td>0</td> <td>-</td> </tr> <tr> <td>1</td> <td>15 - 24 cm</td> </tr> <tr> <td>2</td> <td>19 - 29 cm</td> </tr> <tr> <td>3</td> <td>19 - 31 cm</td> </tr> </tbody> </table> Höhe = _____ cm	Gr	Beckenbreite	0	-	1	15 - 24 cm	2	19 - 29 cm	3	19 - 31 cm
Gr	Beckenbreite												
0	-												
1	15 - 24 cm												
2	19 - 29 cm												
3	19 - 31 cm												
<input type="checkbox"/> Paar/Aufpreis <b>145.00</b>	<input type="checkbox"/> Paar/Aufpreis <b>255.00</b>	<input type="checkbox"/> Paar/Aufpreis <b>285.00</b>	<input type="checkbox"/> MP <b>775.00</b>										

<b>Fußschalen zusätzlich verschraubbar</b> Code 16027 	<b>Fußriemen</b> Code 16006  Empfohlen mit verschraubbaren Fußschalen (Code 16027)			
<input type="checkbox"/> Paar/Aufpreis	<input type="checkbox"/> Paar <b>60.00</b>			

<b>Speichenschutz</b> (für Antriebsräder Größe 0) <input type="checkbox"/> 22" - Code 16065-22 <input type="checkbox"/> 24" - Code 16065-24	<b>Speichenschutz</b> (für Antriebsräder Größe 1) <input type="checkbox"/> 28" - Code 16065-28 <input type="checkbox"/> 30" - Code 16065-30	<b>Speichenschutz</b> (für Antriebsräder Größe 2 und 3) <input type="checkbox"/> 32" - Code 16065-32 <input type="checkbox"/> 34" - Code 16065-34 <input type="checkbox"/> 36" - Code 16065-36 <input type="checkbox"/> 38" - Code 16065-38	<b>Speichenschutz</b> (für Antriebsräder Größe 2 und 3) <input type="checkbox"/> 40" - Code 16065-40	
<input type="checkbox"/> Paar <b>275.00</b>	<input type="checkbox"/> Paar <b>305.00</b>	<input type="checkbox"/> Paar <b>425.00</b>	<input type="checkbox"/> Paar <b>545.00</b>	MP = Mehrpreis

<b>Antriebsräder (Paar) für Größe 0:</b> <input type="checkbox"/> 22" - Code 16165-22 (optional) <input type="checkbox"/> 24" - Code 16165-24 (optional)	<b>Antriebsräder (Paar) für Größe 1:</b> <input type="checkbox"/> 28" - Code 16165-28 (standard) <input type="checkbox"/> 30" - Code 16165-30 (Aufpreis 275.00) <input type="checkbox"/> 32" - Code 16165-32 (Aufpreis 275.00)	<b>Antriebsräder (Paar) für Größe 2 und 3:</b> <input type="checkbox"/> 32" Code 16165-32 (standard) <input type="checkbox"/> 34" Code 16165-34 (MP 515.00) <input type="checkbox"/> 36" Code 16165-36 (MP 695.00) <input type="checkbox"/> 38" Code 16165-38 (MP 695.00) <input type="checkbox"/> 40" Code 16165-40 (MP 895.00)	<b>Wir empfehlen diese Antriebsräder zu den folgenden Körpergrößen:</b> 22"/24": max. 1,00m Körpergröße 28": ~ 1,20m Körpergröße 30": ~ 1,30m Körpergröße 32": ~ 1,40m Körpergröße 34": ~ 1,50m Körpergröße 36": ~ 1,60m Körpergröße 38": ~ 1,70m Körpergröße 40": ~ 1,80m Körpergröße
--	---	---	--