

Devis

Adresse / adresse de facturation

Commande

Adresse d'expédition

Nom du commandeur

Date

Commission

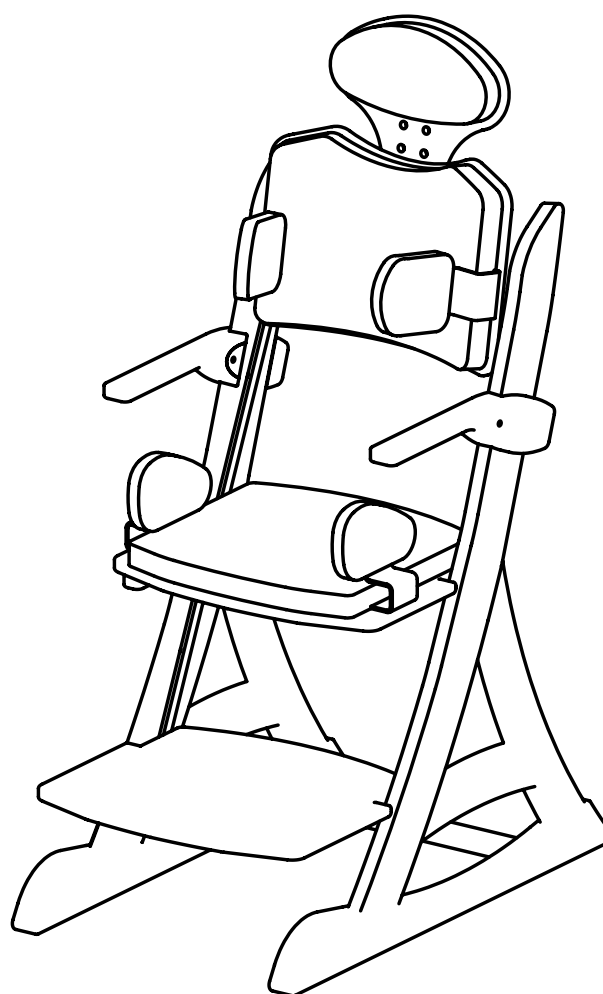


Image ne convient pas à l'équipement de base / tolérance $\pm 3\%$

Équipement de base

- Châssis en bois de hêtre avec profil en aluminium intégré
- Siège et dossier avec rembourrage amovible, tissus respirable
- Réglage de l'angle du siège, du dossier et du repose pieds
- Réglage des accoudoirs, du dossier, du siège et du repose pieds
- Réglage de la plaque du siège et de la plaque de pied en profondeur
- Deux rouleaux intégré aux pieds du siège

Poids d'utilisateur max.

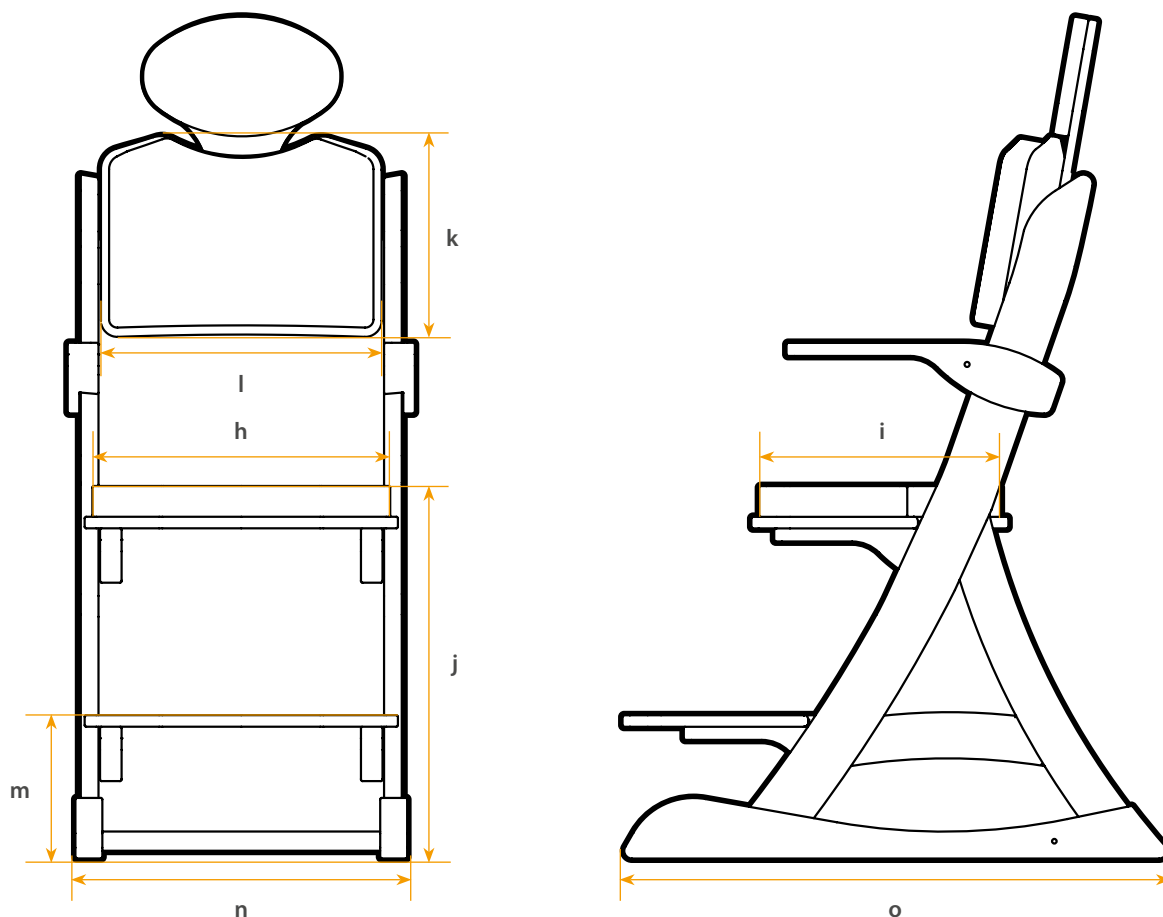
- | | |
|-------------------|-------|
| • Taille S/SKiga: | 30 kg |
| • Taille L/LKiga: | 45 kg |
| • Taille XL: | 60 kg |

Mesures du patient et configuration

Chaise thérapeutique Mia

REHATEC[®]
DIETER FRANK GmbH

RC 60100



Mesures du siège

Gr.	Largeur d'assise (h)		Profondeur d'assise (i)	Hauteur d'assise (j)	Rembourrage du dossier (largeur x hauteur) (k x l)	Hauteur minimale de la plaque de pied (m)
	sans guidages des jambes	avec guidages des jambes				
S KiGa	28 cm	17 - 28 cm	20 - 27 cm	24 - 47 cm	21 x 26 cm	14 cm
S	28 cm	17 - 28 cm	20 - 27 cm	30 - 57 cm	21 x 26 cm	18 cm
L KiGa	34 cm	24 - 34 cm	27 - 33 cm	32 - 49 cm	25 x 32 cm	14 cm
L	34 cm	24 - 34 cm	27 - 33 cm	32 - 55 cm	25 x 32 cm	18 cm
XL	40 cm	30 - 40 cm	29 - 35 cm	34 - 64 cm	27 x 38 cm	18 cm

Gr.	Angle du dossier	Angle du siège	Angle des pieds	Largeur max. (n)	Longueur max. (o)	Charge max.
S KiGa	0° bis 17,5°	5° / 0° / -6° / -12°	5° / 0° / -6° / -12°	36 cm	62 cm	30 kg
S	0° bis 17,5°	5° / 0° / -6° / -12°	5° / 0° / -6° / -12°	36 cm	72 cm	30 kg
L KiGa	0° bis 17,5°	5° / 0° / -6° / -12°	5° / 0° / -6° / -12°	43 cm	62 cm	45 kg
L	0° bis 17,5°	5° / 0° / -6° / -12°	5° / 0° / -6° / -12°	43 cm	72 cm	45 kg
XL	0° bis 17,5°	5° / 0° / -6° / -12°	5° / 0° / -6° / -12°	49 cm	89 cm	60 kg

Autres fiches technique vous trouvez sur www.rehatec.com
Prix sans engagement en CHF excl. T.V.A.

Cadre et pelotes


Chaise thérapeutique Mia

REHATEC
DIETER FRANK GmbH

RC 60100

Variante			
Chaise thérapeutique Mia			
Gr. S Kiga (1020889)		Gr. XL (1020892)	
Gr. S (1020890)			
Gr. L Kiga (1020891)			
Gr. L (1020529)			
Prix de base	1490.00	Prix de base	1790.00

N'oubliez pas de choisir les couleurs des rembourrages. C'est important pour la commande.



Couleurs
Couleurs du cadre
Hêtre basalte
Couleurs du rembourrage
bleu
vert
lila

Roulettes et pelotes																											
Roulettes de transport avec freins de stationnement, 75 mm Code 10003 4 roulettes, chacune avec un frein de stationnement	Appuie-tête, rembourré, réglable en hauteur <table border="1"> <thead> <tr> <th>Code</th> <th>Pour Gr.</th> <th>a</th> <th>b</th> </tr> </thead> <tbody> <tr> <td>1020888</td> <td>S/S Kiga</td> <td>18 cm</td> <td>9 cm</td> </tr> <tr> <td>1020684</td> <td>L/L Kiga / XL</td> <td>24 cm</td> <td>15 cm</td> </tr> </tbody> </table>	Code	Pour Gr.	a	b	1020888	S/S Kiga	18 cm	9 cm	1020684	L/L Kiga / XL	24 cm	15 cm	Guidages de pelotes latérales, rembourré <table border="1"> <thead> <tr> <th>Code</th> <th>Pour Gr.</th> <th>Largeur du thorax a</th> </tr> </thead> <tbody> <tr> <td>1020702</td> <td>S/S Kiga</td> <td>15 – 19 cm</td> </tr> <tr> <td>1020683</td> <td>L/L Kiga</td> <td>20 – 32 cm</td> </tr> <tr> <td>1020701</td> <td>XL</td> <td>25 – 38 cm</td> </tr> </tbody> </table>	Code	Pour Gr.	Largeur du thorax a	1020702	S/S Kiga	15 – 19 cm	1020683	L/L Kiga	20 – 32 cm	1020701	XL	25 – 38 cm	Set 325.00
Code	Pour Gr.	a	b																								
1020888	S/S Kiga	18 cm	9 cm																								
1020684	L/L Kiga / XL	24 cm	15 cm																								
Code	Pour Gr.	Largeur du thorax a																									
1020702	S/S Kiga	15 – 19 cm																									
1020683	L/L Kiga	20 – 32 cm																									
1020701	XL	25 – 38 cm																									
	Pièce 320.00	Paire 210.00																									

Table thérapeutique (bois) inclinable, avec bordure <table border="1"> <thead> <tr> <th>Code</th> <th>Pour Gr.</th> </tr> </thead> <tbody> <tr> <td>1020893</td> <td>S/S Kiga</td> </tr> <tr> <td>1020814</td> <td>L/L Kiga</td> </tr> <tr> <td>1020894</td> <td>XL</td> </tr> </tbody> </table>	Code	Pour Gr.	1020893	S/S Kiga	1020814	L/L Kiga	1020894	XL	Guidages des jambes, rembourré, réglable en largeur <table border="1"> <thead> <tr> <th>Code</th> <th>Pour Gr.</th> <th>Largeur d'assise a</th> </tr> </thead> <tbody> <tr> <td>1020697</td> <td>S/S Kiga</td> <td>17 – 28 cm</td> </tr> <tr> <td>1020698</td> <td>L/L Kiga</td> <td>24 – 34 cm</td> </tr> <tr> <td>1019989</td> <td>XL</td> <td>30 – 40 cm</td> </tr> </tbody> </table>	Code	Pour Gr.	Largeur d'assise a	1020697	S/S Kiga	17 – 28 cm	1020698	L/L Kiga	24 – 34 cm	1019989	XL	30 – 40 cm	Cale d'abduction, rembourré, rabattable en avant <table border="1"> <thead> <tr> <th>Code</th> <th>Pour Gr.</th> </tr> </thead> <tbody> <tr> <td>1019995</td> <td>S/S Kiga</td> </tr> <tr> <td>1020695</td> <td>L/L Kiga</td> </tr> <tr> <td>1020696</td> <td>XL</td> </tr> </tbody> </table>	Code	Pour Gr.	1019995	S/S Kiga	1020695	L/L Kiga	1020696	XL	Pièce 345.00
Code	Pour Gr.																														
1020893	S/S Kiga																														
1020814	L/L Kiga																														
1020894	XL																														
Code	Pour Gr.	Largeur d'assise a																													
1020697	S/S Kiga	17 – 28 cm																													
1020698	L/L Kiga	24 – 34 cm																													
1019989	XL	30 – 40 cm																													
Code	Pour Gr.																														
1019995	S/S Kiga																														
1020695	L/L Kiga																														
1020696	XL																														
	Paire 375.00	Pièce 265.00																													

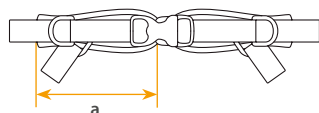
Sanglages																							
Set de sanglage pour la partie du siège Code 1020686 <div style="border: 1px solid orange; padding: 5px; display: inline-block;">Nécessaire pour le montage des sangles!</div>	Set de sanglage pour la partie du dossier Code 1020685 <div style="border: 1px solid orange; padding: 5px; display: inline-block;">Nécessaire pour le montage des sangles!</div>	Sangle épaule-tronc complet avec boucle enfichable boucle enfichable à la partie des épaules bouchon à vis à la partie du bassin <div style="border: 1px solid orange; padding: 5px; display: inline-block;">Montage seulement possible avec set de montage du dossier, Code 1020685</div> <table border="1"> <thead> <tr> <th>Gr.</th> <th>a</th> <th>b</th> <th>c</th> </tr> </thead> <tbody> <tr> <td>0</td> <td>7 cm</td> <td>22 cm</td> <td>18 cm</td> </tr> <tr> <td>1</td> <td>9 cm</td> <td>26 cm</td> <td>21 cm</td> </tr> <tr> <td>2</td> <td>11 cm</td> <td>36 cm</td> <td>25 cm</td> </tr> <tr> <td>3</td> <td>17 cm</td> <td>42 cm</td> <td>29 cm</td> </tr> </tbody> </table>	Gr.	a	b	c	0	7 cm	22 cm	18 cm	1	9 cm	26 cm	21 cm	2	11 cm	36 cm	25 cm	3	17 cm	42 cm	29 cm	Set 60.00
Gr.	a	b	c																				
0	7 cm	22 cm	18 cm																				
1	9 cm	26 cm	21 cm																				
2	11 cm	36 cm	25 cm																				
3	17 cm	42 cm	29 cm																				
	Set 175.00	Noir Skai Néoprène 240.00 305.00																					

Autres fiches technique vous trouvez sur www.rehatec.com
Prix sans engagement en CHF excl. T.V.A.

Sanglages

Sangle du bassin à 4 points

Montage seulement possible avec le set de sanglage pour la partie du siège, Code 1020686



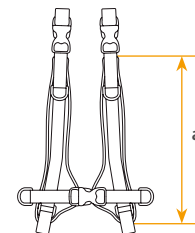
Code	Gr.	Longueur du rembourrage a
1010366	1	10,5 cm
1010367	2	13 cm

Pièce

210.00

Sangle du tronc 4 points

Montage seulement possible avec le set de sanglage pour la partie du dossier, Code 1020685



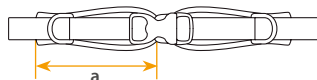
Code	Gr.	Longueur du rembourrage a
1010361	1	21 cm
1010362	2	34 cm
1010363	3	37 cm

Pièce

240.00

Sangle du bassin à 2 points

Montage seulement possible avec le set de sanglage pour la partie du siège, Code 1020686



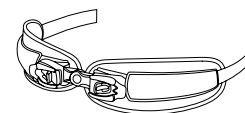
Code	Gr.	Longueur du rembourrage a
1010364	1	10,5 cm
1010365	2	13 cm

Pièce

165.00

Sangle du bassin Pelvi.Loc

Code 10059



Gr.	Longueur du bassin
XXXS	8 – 16 cm
XXS	12 – 16 cm
XS	16 – 24 cm
S	20 – 32 cm
M	28 – 38 cm

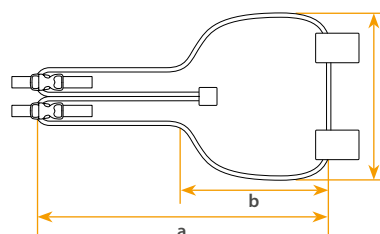
Montage seulement possible avec le set de sanglage pour la partie du siège, Code 1020686

Pièce

220.00

Sangle d'assise

Montage seulement possible avec le set de sanglage pour la partie du siège, Code 1020686



Code	Gr.	a	b	c
1010369	1	37 cm	15 cm	21 cm
1010370	2	44 cm	21 cm	26 cm
1010371	3	52 cm	26 cm	29 cm

Pièce

200.00

Autres demandes de construction spéciales et remarques
